

UNITI informiert

17 Fakten rund um E-Fuels

Der unverzichtbare Beitrag
synthetischer Kraft- und
Brennstoffe für eine erfolgreiche
Energiewende



Vorwort

Auszug aus der „Eröffnungsbilanz Klimaschutz“ des Bundesministeriums für Wirtschaft und Klimaschutz vom 11.01.2022

„Mit dem im Koalitionsvertrag festgelegten Ziel von mindestens 15 Mio. vollelektrischen Pkw im Jahr 2030 kann der elektrische Fahrleistungsanteil im Pkw-Verkehr auf über 40 Prozent gesteigert werden, womit die **Klimaschutzlücke für 2030 laut Projektionsbericht etwa zur Hälfte geschlossen werden kann.**“

„**Wir setzen uns dafür ein, dass nur nachweisbar mit E-Fuels betankbare Fahrzeuge auch danach [2035 oder früher] noch neu zugelassen werden dürfen.**“

Unsere Forderungen an die Politik, um den Hochlauf von E-Fuels zu beschleunigen:

- Anerkennung des Importbedarfs Erneuerbarer Energien in Form flüssiger Energieträger wie E-Fuels in sämtlichen energiepolitischen Strategien und die Umsetzung entsprechender Maßnahmen zur Realisierung dieses Imports.
- Anrechenbarkeit von E-Fuels bei der EU-Flottenregulierung von neuen Lkw und schweren Nutzfahrzeugen und ein zeitnaher Vorschlag der EU-Kommission, wie mit E-Fuels betriebene Pkw mit Verbrennungsmotor ab 2035 neu zugelassen werden können.
- Ambitionierte Mengenmindestquote für E-Fuels für den gesamten Verkehrssektor.
- Klimafreundliche Neugestaltung der Energiebesteuerung im Verkehrssektor, z. B. auf eine reine Abgabe auf Emissionen von fossilem CO₂.
- Regulative Anerkennung flüssiger alternativer Brennstoffe als eine Regel-Erfüllungsoption in der Gebäudeenergiegesetzgebung.
- Anwendungsoptimierte Ausgestaltung der Produktionskriterien für PtX-Produkte.
- Zulassung von synthetischem Diesel als Reinkraftstoffe für den öffentlichen Verkauf in Deutschland.



Sehr geehrte Damen und Herren,

E-Fuels stellen eine unverzichtbare Möglichkeit dar, den Bestand von weltweit 1,4 Mrd. Kraftfahrzeugen sowie die zukünftig neu in den Markt kommenden Kfz mit Verbrennungsmotor in die Bemühungen zum Erreichen der CO₂-Neutralität einzubeziehen. Unverzichtbar sind diese flüssigen synthetischen Kraft- und Brennstoffe, um die Defossilisierung des gesamten Verkehrssektors, der Industrie sowie des Wärmemarktes bezahlbar zu gestalten und auf globaler Ebene zum Erfolg zu führen.

E-Fuels haben eine hohe Energiedichte und sind leicht speicherbar. Sie ermöglichen es, erneuerbare Energien aus sonnen- und windreichen Gebieten in flüssiger Form zu importieren und weltweit nutzbar zu machen. Ein besonderer Vorteil der E-Fuels ist ihre schnelle und vielseitige Einsetzbarkeit. So lassen sich die synthetischen Kraft- und Brennstoffe über die bestehende Verteillogistik wie gewohnt bis zum Verbraucher bringen. Sie sind kompatibel mit der im Markt befindlichen Technik und können daher im Verkehr und im Wärmemarkt unverzüglich eingesetzt werden, d.h. es bedarf keiner technischer Anpassungen an Autos, LKW, Flugzeugen, Schiffen oder auch Brennerheizungen, damit diese mit E-Fuels einen Beitrag zur CO₂-Neutralität leisten können. Nicht zuletzt werden E-Fuels die Akzeptanz in der Bevölkerung für die Maßnahmen zur Defossilisierung steigern, können sie doch mit dafür sorgen, dass in Deutschland die Versorgungssicherheit gewährleistet, der wirtschaftliche Wohlstand gesichert sowie die individuelle Automobilität und ein warmes Zuhause auch zukünftig für alle Menschen bezahlbar bleiben.

In unserer Reihe „UNITI informiert“ beschäftigen wir uns fortlaufend in kompakter Form mit verschiedenen Aspekten von E-Fuels. Wir informieren darin auf wissenschaftlich fundierter Basis und räumen Irrtümer über dieses Thema aus. Die vorliegende Publikation stellt eine Sammlung der wichtigsten „UNITI informiert“ zu flüssigen synthetischen Kraft- und Brennstoffen dar und erlaubt Ihnen ein schlüssiges Gesamtbild.

Wir wünschen Ihnen eine erkenntnisreiche Lektüre.

RA Elmar Kühn

Hauptgeschäftsführer UNITI e.V.


Inhalt

- 5 E-Fuels – CO₂-neutrale synthetische Kraft- und Brennstoffe
- 9 Gibt es eine „one fits all“-Lösung für einen CO₂-neutralen Verkehr? **NEU**
- 13 Warum Deutschland auf den Import grünen Stroms in Form von CO₂-neutralen E-Fuels angewiesen ist
- 17 Mit dem Import grüner Energie zu mehr Akzeptanz für die heimische Energiewende
- 21 E-Fuels – Globale Produktionsmengen und zukünftige Bedarfe im Einklang **NEU**
- 25 Das werden CO₂-neutrale Kraftstoffe zukünftig kosten
- 29 Energieeffizienzvergleich zwischen Pkw mit synthetischen Kraftstoffen und batterieelektrischem Antrieb
- 35 Wie viele Windräder braucht man, um mit einem Auto CO₂-neutral zu fahren?
- 39 Wie der EU-Gesetzgeber die CO₂-Bilanz der Elektromobilität schönrechnet und damit dem Klimaschutz schadet **NEU**
- 43 CO₂-Emissionen im Pkw-/LNF-Segment – aktuelle Studienergebnisse
- 47 Mit E-Fuels: Arbeitsplätze sichern und neue schaffen!
- 51 Synthetische Kraftstoffe: Wertschöpfungs- und Arbeitsmarktpotenziale für Europa
- 55 E-Fuels nur im Flugverkehr – ist das technisch und wirtschaftlich sinnvoll?
- 59 Wie die Elektromobilität die Rohstoffabhängigkeit Deutschlands und Europas von China erhöht **NEU**
- 63 Warum die Elektromobilität Europa spaltet
- 67 Schwere Nutzfahrzeuge in der EU – kaum alternative Lade- und Tankinfrastruktur vorhanden **NEU**
- 71 Warum nur mit E-Fuels der weltweite Straßenverkehr CO₂-neutral gestaltet werden kann
- 75 Studienübersicht

UNITI informiert E-Fuels – CO₂-neutrale synthetische Kraft- und Brennstoffe

E-Fuels 
Einfach.Genial.CO₂-neutral.





Eine erfolgreiche Energiewende gelingt nur mit E-Fuels:
Für große Teile des Pkw- und Nutzfahrzeugbestandes lassen sich die Ziele der Energiewende – Versorgungssicherheit, Nachhaltigkeit und Bezahlbarkeit – am effizientesten mit E-Fuels erreichen.
Zudem ist im Flug- und Schiffsverkehr sowie im Schwerlasttransport keine sinnvolle technische Alternative zu CO₂-neutralen synthetischen Kraftstoffen in Sicht.

Was sind E-Fuels? Flüssiger, speicherbarer, erneuerbarer Strom!

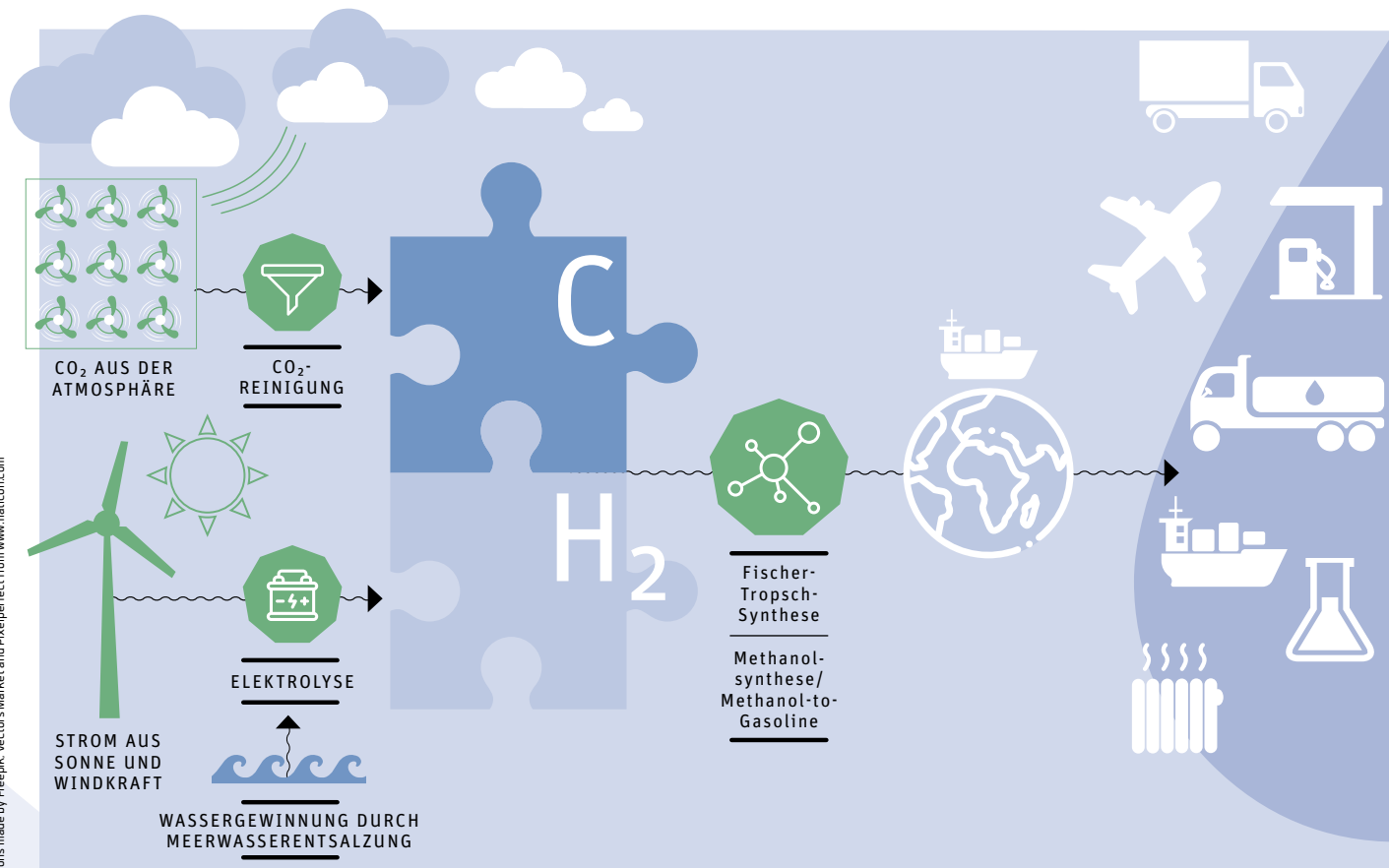
E-Fuels sind CO₂-neutrale flüssige Kraft- und Brennstoffe, die aus Erneuerbaren Energien hergestellt werden. Dazu braucht es lediglich Strom aus Sonne und Wind sowie Wasser und Kohlenstoffdioxid (z. B. aus der Luft). E-Fuels können damit einen entscheidenden Beitrag für das Erreichen der Klimaschutzziele im Verkehr und im Gebäude-

sektor leisten. E-Fuels haben entscheidende Vorteile: Sie haben eine hohe Energiedichte und sind leicht speicherbar. Dadurch besteht die Möglichkeit, preisgünstige Erneuerbare Energien aus sonnen- und windreichen Regionen weltweit nutzbar zu machen.

Wie werden E-Fuels hergestellt? Ausschließlich erneuerbar!

E-Fuels sind umfassend erforscht, die wissenschaftliche Expertise für einen Markthochlauf ist vorhanden. Die Grundlage zur Herstellung von E-Fuels bilden Power-to-Liquid-Pfade (PtL), mit denen strombasierte flüssige Kraftstoffe unter Verwendung erneuerbarer elektrischer Energie gewonnen werden. Zunächst wird aus entsalztem Meerwasser per Elektrolyse unter Verwendung von erneuerbar erzeugtem Strom Wasserstoff gewonnen, der

dann mittels des bereits 1925 in Deutschland entwickelten Fischer-Tropsch-Verfahrens bzw. der Methanolsynthese mit Kohlenstoffdioxid zu einem treibhausgasneutralen flüssigen Kraft- und Brennstoff synthetisiert wird. Dieser lässt sich als Beimengung in Benzin, Diesel oder Heizöl oder als reiner CO₂-neutraler Kraft- und Brennstoff nutzen, der alle heutigen konventionellen flüssigen Energieträger ersetzen kann.



Was spricht für E-Fuels? CO₂-neutral, bezahlbar, überall einsetzbar!



E-Fuels sind umwelt- und klimaschonend.

- E-Fuels können aus sonnen- und windreichen Gebieten der Erde importiert werden. Es bedarf in Deutschland keines zusätzlichen Ausbaus von Windkraft- und Solaranlagen, nur um E-Fuels zu nutzen. Das erhöht die Akzeptanz der Energiewende.
- E-Fuels sind CO₂-neutral. Es entstehen keine zusätzlichen Treibhausgase.
- E-Fuels lassen sich leicht speichern. Das generelle Problem der Energiewende, Erneuerbare Energie nicht kontinuierlich ins Netz einspeisen zu können und damit dauerhaft verfügbar zu haben, lässt sich damit lösen.
- Bei der Verbrennung von E-Fuels entstehen weniger Stickoxide und Feinstaub als bei herkömmlichen Kraft- und Brennstoffen.
- E-Fuels haben nicht das Entsorgungs- und Recyclingproblem der batterieelektrischen Mobilität.

E-Fuels sind schnell und vielseitig einsetzbar.

- E-Fuels sind kompatibel mit herkömmlichen Verbrennungsmotoren und mit effizienten Brennerheizungen. Sie sind damit einsetzbar in den rund 60 Millionen Fahrzeugen wie auch für die effiziente Wärmeversorgung in Millionen Privathaushalten in Deutschland.
- Durch das bestehende flexible Verteillogistiknetz gelangen E-Fuels schnell in den Markt und zu den Verbrauchern.
- E-Fuels lassen sich problemlos herkömmlichen flüssigen Kraft- und Brennstoffen beimischen (von 1 bis 100 %).
- E-Fuels sind flächendeckend für alle Verkehrsträger – Pkw, Lkw, Flugzeuge und Schiffe – geeignet. Zudem können sie als Rohölersatz in der chemischen Industrie verwendet werden.
- Im Flug- und Schiffsverkehr, in der Bau-, Land- und Forstwirtschaft sowie in großen Teilen des Schwerlastverkehrs gibt es für den Einsatz von E-Fuels keine sinnvolle technische Alternative.



E-Fuels sind nutzerfreundlich und komfortabel in der Anwendung.

- Dank E-Fuels ist kein teurer Technologiewechsel im Verkehr und bei der Wohnraumbeheizung erforderlich. Für Verbraucher bedeutet das: keine Umstellungskosten, keine Umorientierung auf neue Technologien und damit den gewohnten komfortablen Umgang mit einem sicheren Energieträger. Das fördert die Akzeptanz.
- E-Fuels lassen sich flächendeckend in Deutschland vertreiben und wären so für die Verbraucher problemlos erhältlich.
- E-Fuels vereinen alle Vorzüge flüssiger Energieträger im Verkehr: kurze Tankvorgänge sowie eine große Energiedichte, die eine hohe Reichweite der Fahrzeuge ermöglicht.
- E-Fuels können, wie Studien namhafter Forschungsinstitute belegen, mittelfristig für rund 1 € je Liter hergestellt werden. Damit bleiben Kraft- und Brennstoffe für die Verbraucher bezahlbar.



E-Fuels stärken die internationale Energiezusammenarbeit und sichern den Wirtschaftsstandort Deutschland.

- Deutschland kann seinen Energiebedarf aus erneuerbaren Quellen nicht selbst decken und ist daher zwingend auf Importe von Erneuerbaren Energien angewiesen. Mit E-Fuels ist dies wirtschaftlich und technisch möglich.
- E-Fuels lassen sich weltweit einsetzen. So können auch Entwicklungsländer eine CO₂-neutrale Energieversorgung aufbauen. Das fördert zugleich die internationale Energiezusammenarbeit.
- Deutschlands weltweit führende Kompetenz im Motorenbau samt mittelständischer Zuliefererindustrie bleibt erhalten; Hunderttausende von Arbeitsplätzen werden gesichert.
- Ingenieure aus Deutschland sind weltweit führend in der Entwicklung der Power-to-X-Technik, mit der sich E-Fuels herstellen lassen. Das stärkt die deutsche Exportwirtschaft und ermöglicht über 470.000 zusätzliche Arbeitsplätze.



Wann sind E-Fuels verfügbar? Wenn die politischen Rahmenbedingungen stimmen, ab morgen!

- Universitäten, Forschungsinstitute und die Industrie befassen sich intensiv mit CO₂-neutralen Kraft- und Brennstoffen und stellen schon heute in kleinen Mengen erfolgreich E-Fuels her. Dabei bestätigen ausgiebige Praxistests deren Marktreife.
- Derzeit befinden sich weltweit erste Industrieanlagen zur E-Fuel-Herstellung im Aufbau oder in der Planungsphase.
- Eine zukünftig vollständige Versorgung des globalen Kraftstoff- und Wärmemarktes ist laut Global PtX-Atlas möglich.

Was fordern wir von der Politik? Technologieoffene gesetzliche Regelungen, die auch E-Fuels berücksichtigen!

- Technologieoffenheit statt Technologieverbote: E-Fuels als Klimaschutzlösung anerkennen und anderen Formen Erneuerbarer Energien regulativ gleichstellen.
- E-Fuels-Mindestquote von 10 % bis 2030 in der europäischen Erneuerbaren-Energien-Richtlinie festlegen.
- Anrechenbarkeit von E-Fuels auf die EU-CO₂-Flottenziele für neue Pkw und Nutzfahrzeuge sowie Einführung einer gesamtheitlichen Betrachtung der CO₂-Bilanz synthetischer Kraftstoffe (well-to-wheel).
- Unterstützung der E-Fuel-Markteinführung durch Umstellung der Energiesteuer auf Besteuerung des fossilen Kraftstoffanteils im Verkehr und Befreiung von BEHG-Besteuerung.
- Aufnahme synthetischer und paraffinischer Dieselmotorkraftstoffe der Norm DIN EN 15940 in die 10. BImSchV, damit E-Fuels als Reinkraftstoff verkauft werden können.
- Importstrategie für global hergestellte Power-to-X-Produkte wie E-Fuels auf Grundlage von Energiepartnerschaften auf- und umsetzen.
- Anreizregulierung über Maut-Regulierung und Kfz-Steuer.

Weitere Informationen finden Sie auf: www.uniti.de/aktuelle-studien

Video: *E-Fuels – die Lösung für den CO₂-neutralen Verkehr von morgen*



Video: *E-Fuels – die klimafreundliche Alternative für den Wärmemarkt*



UNITI – Verbandsportrait

Der UNITI Bundesverband EnergieMittelstand e.V. bündelt die Kompetenzen bei Kraftstoffen, im Wärmemarkt und bei Schmierstoffen und repräsentiert rund 90 Prozent des Mineralölmittelstandes in Deutschland.

Täglich kommen über 3 Millionen Kunden an Tankstellen der UNITI-Mitgliedsunternehmen. Die Verbandsmitglieder betreiben fast 6.000 Tankstellen, das sind über 40 Prozent des Straßentankstellenmarktes in Deutschland. Zudem versorgen die UNITI-Mitglieder etwa 20 Millionen Menschen mit Heizöl und bedienen rund 80 Prozent des Gesamtmarktes beim leichten Heizöl und bei den festen Brennstoffen. Mittlerweile gehören auch regenerative Energieträger sowie Gas und Strom zu ihrem Sortiment. Ebenso sind bei UNITI die meisten unabhängigen mittelständischen Schmierstoffhersteller und Schmierstoffhändler in Deutschland organisiert.

Die über 1.000 Mitgliedsfirmen von UNITI erzielen einen jährlichen Gesamtumsatz von rund 35 Milliarden Euro und beschäftigen rund 80.000 Arbeitnehmer in Deutschland.

Redaktionsstand: März 2023

UNITI informiert

Gibt es eine „one fits all“-
Lösung für einen CO₂-neutralen
Verkehr?



E-Fuels lassen sich sowohl in allen Bestandsflotten von verbrennerbetriebenen Verkehrsmitteln und Sonderfahrzeugen als auch bei Neufahrzeugen einsetzen. Technische Anpassungen sind dafür nicht erforderlich. Die dafür notwendige Infrastruktur existiert bereits.

E-Fuels sind somit eine echte „one fits all“-Lösung!

Antriebsenergie

öffentliche Infrastruktur

Verkehrsmittel und Sonderfahrzeuge	E-Fuels Einsatz möglich		Batterieelektrischer Einsatz möglich*		Tankinfrastruktur flächendeckend und ausreichend vorhanden			Ladeinfrastruktur flächendeckend und ausreichend vorhanden		
	Im Bestand	Bei Neufahrzeugen	Im Bestand	Bei Neufahrzeugen	DE	EU	Welt	DE	EU	Welt
Motorroller und Motorräder	✓	✓	✗	✓	✓	✓	✓	○	○	○
Pkw	✓	✓	✗	✓	✓	✓	✓	○	○	✗
ÖPNV-Busse	✓	✓	✗	✓	✓	✓	✓	✗**	✗**	✗
Reisebusse	✓	✓	✗	✗	✓	✓	✓	✗	✗	✗
Lieferfahrzeuge (bis 7,5t)	✓	✓	✗	✓	✓	✓	✓	○	○	✗
Lkw (bis 40t)	✓	✓	✗	○	✓	✓	✓	✗	✗	✗
Baumaschinen	✓	✓	✗	✗	✓	✓	✓	✗	✗	✗
Land- und Forstmaschinen	✓	✓	✗	✗	✓	✓	✓	✗	✗	✗
Rettungswagen, Feuerwehr- und THW-Fahrzeuge	✓	✓	✗	✗	✓	✓	✓	✗	✗	✗
Entsorgungs- und Straßenreinigungsfahrzeuge	✓	✓	✗	✗	✓	✓	✓	✗	✗	✗
Militärfahrzeuge	✓	✓	✗	✗	✓	✓	✓	✗	✗	✗
Hubschrauber	✓	✓	✗	✗	✓	✓	✓	✗	✗	✗
Verkehrs- und Frachtflugzeuge	✓	✓	✗	✗	✓	✓	✓	✗	✗	✗
Fracht- und Containerschiffe	✓	✓	✗	✗	✓	✓	✓	✗	✗	✗
Kreuzfahrtschiffe und Fähren	✓	✓	✗	✗	✓	✓	✓	✗	✗	✗

- ✓ ja
- ✗ nein
- teilweise

* und technisch oder wirtschaftlich sinnvoll

** Lademöglichkeit auf Betriebshöfen

Das Ziel: CO₂-neutrale Mobilität im Verkehr

Langfristig werden hunderte Millionen Fahrzeuge weiterhin mit Verbrennungsmotoren betrieben werden (derzeit 1,3 Mrd. weltweit). Unter anderem die Landwirtschaft, Rettungs- und Einsatzfahrzeuge, die Bauwirtschaft, das Militär, Speditionen oder Versorger – sie alle benötigen ortsunabhängige, schnell verfügbare Energie, um mobil zu sein. E-Fuels sind eine „one fits all“-Lösung, die diese Anforderungen erfüllt.

Erfolgsfaktor Energiedichte

Die Übersicht der Verkehrsmittel und Sonderfahrzeuge zeigt deren Vielfalt und unterschiedliche Einsatzgebiete. Insbesondere dort, wo viel Energie zum Fortkommen und Transportieren erforderlich wird, z. B. in Flugzeugen oder Lkw, ist eine hohe Energiedichte gefragt. Die Energiedichte beschreibt die gespeicherte Energiemenge pro Masseinheit (Wattstunde pro Kilogramm). Diesel oder Benzin hat aufgrund seiner chemischen Eigenschaften eine vielfach höhere Energiedichte als ein vergleichbarer Lithium-Ionen-Batterie-Akku. Im Umkehrschluss bedeutet dies, dass zur Mitführung derselben Energiemenge bei einem batterieelektrisch angetriebenem Fahrzeug eine großvolumige und schwere Batterie mitzuführen wäre, während bei einem Fahrzeug, das mit Flüssigkraftstoff betrieben wird, ein vergleichsweise kleinvolumiger Tank mit geringem Füllgewicht ausreicht.

Investitionen bewahren, Ressourcen schonen.

Die im Markt befindlichen Flotten an Verkehrsmitteln und Sonderfahrzeugen werden nahezu alle hauptsächlich von Verbrennungsmotoren angetrieben. Batterieelektrische Antriebe spielen – wenn überhaupt – bislang nur eine minimale Rolle. Auch die Mehrheit der aktuell neu zugelassenen Fahrzeuge verfügt über einen Verbrennungsmotor. Diese könnten die bestehende Tank- und Verteilungsinfrastrukturen nutzen, um CO₂-neutrale E-Fuels zu tanken. Die existierenden Flotten mit E-Fuels CO₂-neutral weiterzubetreiben, trägt nicht nur zum Klimaschutz bei, sondern liefert auch einen wichtigen Beitrag zur Ressourcenschonung. Davon abgesehen, können nur wenige Verkehrsmittel (Motorräder, Pkw, ÖPNV, leichte Lkw) technisch oder wirtschaftlich sinnvoll elektrifiziert werden und auch die dafür notwendige Ladeinfrastruktur ist weder in der EU noch auf globaler Ebene in der Regel weder flächendeckend noch ausreichend vorhanden.

UNITI – Verbandsportrait

Der UNITI Bundesverband EnergieMittelstand e.V. besteht seit 1927. Er bündelt die Kompetenzen bei Kraftstoffen, im Wärmemarkt und bei Schmierstoffen und repräsentiert rund 90 Prozent des organisierten Mineralölmittelstandes in Deutschland.

Täglich kommen etwa 3 Millionen Kunden an Tankstellen der UNITI-Mitgliedsunternehmen. Die Verbandsmitglieder beliefern 115 Bundesautobahntankstellen und betreiben rund 6.000 Straßentankstellen, das sind über 40 Prozent des Straßentankstellenmarktes. Mit etwa 3.700 freien Tankstellen sind bei UNITI zudem ca. 70 Prozent der freien Tankstellen organisiert. Die Marktanteile der Verbandsmitglieder betragen bei Diesel- und Ottokraftstoffen über 40 Prozent, beim Autogas rund 42 Prozent.

Die UNITI-Mitglieder versorgen etwa 20 Millionen Menschen mit Heizöl, einem der wichtigsten Energieträger im Wärmemarkt. Rund 80 Prozent des Gesamtmarktes beim leichten Heizöl und bei den festen Brennstoffen bedienen die Verbandsmitglieder. Mittlerweile gehören auch regenerative Energieträger sowie Gas und Strom zu ihrem Sortiment.

Ebenso zum Verband gehören die meisten unabhängigen mittelständischen Schmierstoffhersteller und Schmierstoffhändler in Deutschland. Ihr Marktanteil liegt bei rund 50 Prozent.

Die ca. 1.000 Mitgliedsfirmen von UNITI erzielen einen jährlichen Gesamtumsatz von rund 35 Milliarden Euro und beschäftigen etwa 80.000 Arbeitnehmer in Deutschland.

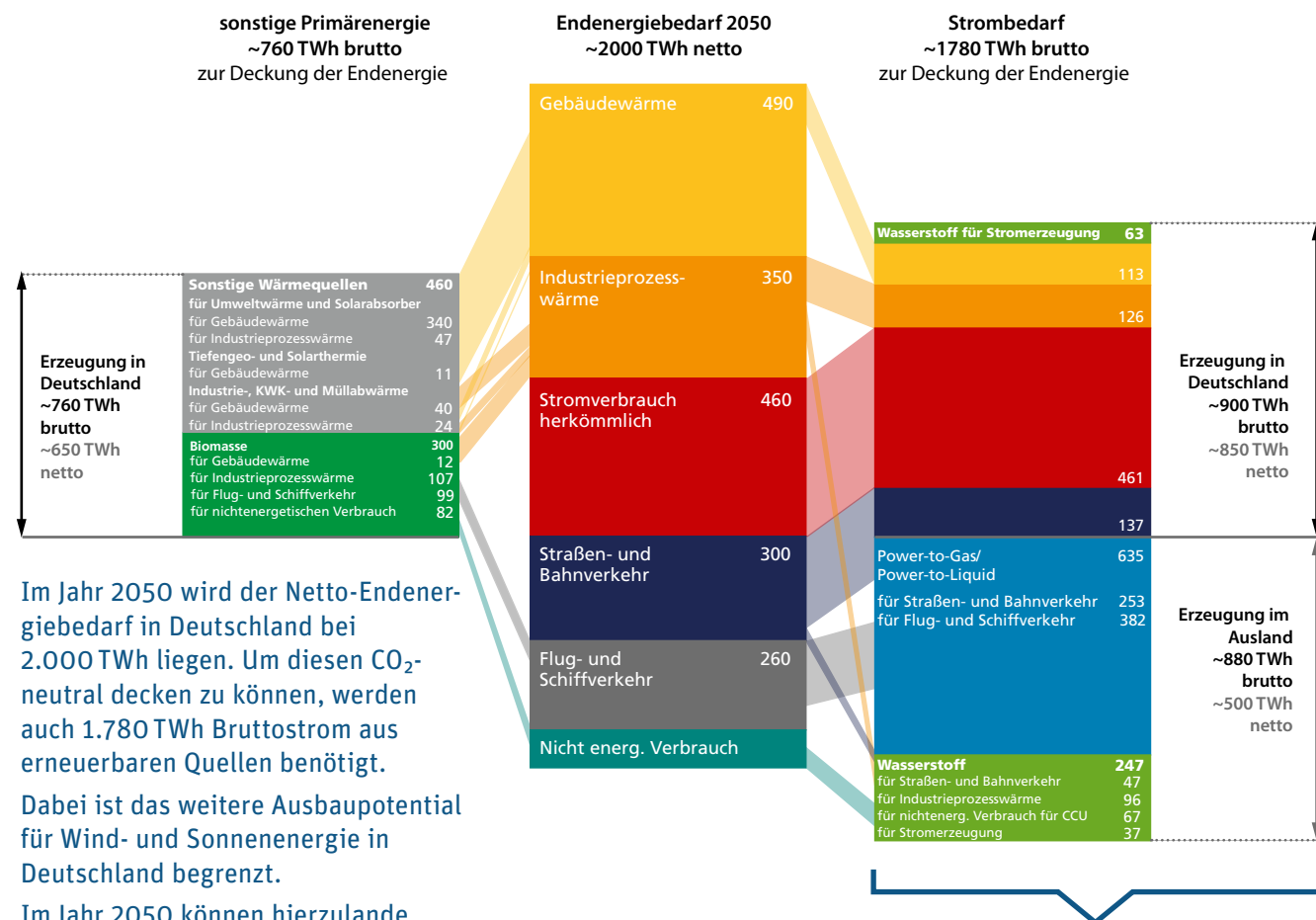
Redaktionsstand: Februar 2022

UNITI informiert
Warum Deutschland auf den
Import grünen Stroms in Form
von CO₂-neutralen E-Fuels
angewiesen ist



Deutschland ist zwingend auf den Import Erneuerbarer Energien angewiesen, wenn es seinen Wohlstand halten will!

Endenergiebedarf 2050



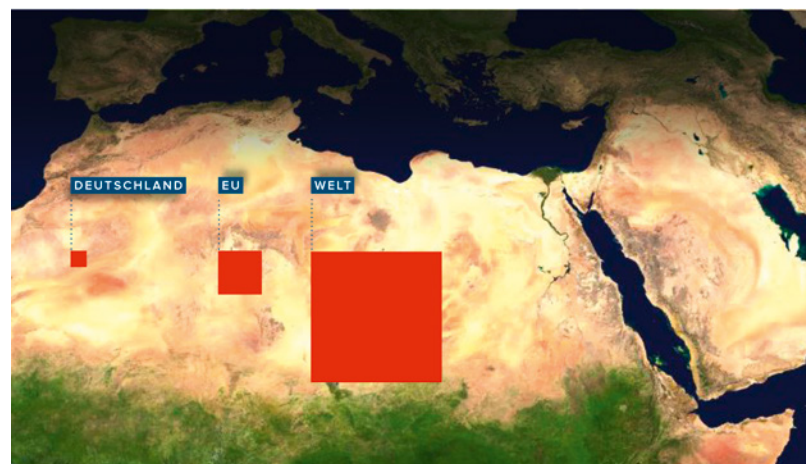
Das bedeutet:

- fast 50 Prozent Bruttostromimport notwendig!
- Deutschland braucht eine Importstrategie für Erneuerbare Energien!

- Im Jahr 2050 wird der Netto-Endenergiebedarf in Deutschland bei 2.000 TWh liegen. Um diesen CO₂-neutral decken zu können, werden auch 1.780 TWh Bruttostrom aus erneuerbaren Quellen benötigt.
- Dabei ist das weitere Ausbaupotential für Wind- und Sonnenenergie in Deutschland begrenzt.
- Im Jahr 2050 können hierzulande brutto rund 900 TWh grünen Stroms erzeugt werden, die Differenz von 880TWh zur Deckung des Bruttostrombedarfs muss aus dem Ausland importiert werden.

Quelle: „Barometer der Energiewende 2020“, Fraunhofer IEE

Erneuerbare Energien auf globaler Ebene ausreichend vorhanden:



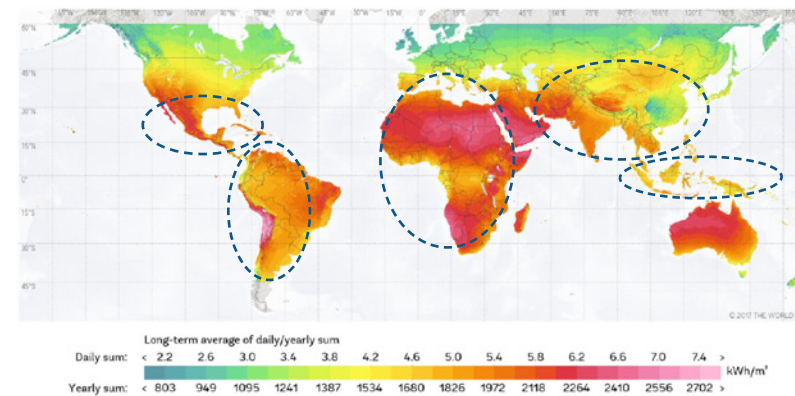
- Die Sonne liefert in nur drei Stunden die Energie für den Jahresenergiebedarf der gesamten Erdbevölkerung!
 - Mit PV-Systemen auf einer Wüstenfläche von etwa 1.000 km mal 1.000 km in Nordafrika könnte eine Strommenge erzeugt werden, die bilanziell den heutigen weltweiten Primärenergiebedarf deckt.
- Welt: 1.000 km × 1.000 km
 EU: 300 km × 300 km
 Deutschland: 150 km × 150 km

Quelle: Eigene maßstabsgetreue Darstellung nach Prof. Robert Pitz-Paal (DLR)

Das Problem:

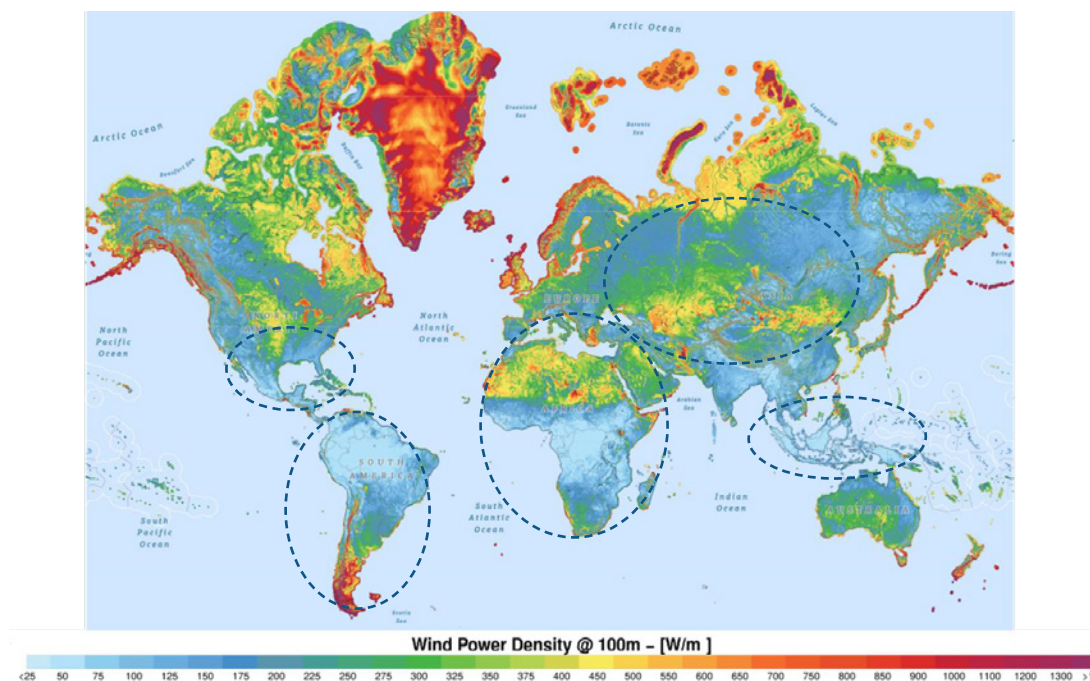
- Der Bedarf an Erneuerbaren Energien ist in Industrienationen besonders hoch, aber das Potenzial für Erneuerbare Energien ist dort oft niedrig.
- In Deutschland ist zudem die saisonale Verteilung besonders ungünstig. Der EE-Stromanteil ist im Sommer hoch, aber nicht im Winter, wo der Bedarf groß ist.

Schwellen- und Entwicklungsländer auf der Weltkarte der PV-Potentiale



Quelle: World Bank Group, <http://globalsolaratlas.info/>
 Hinweis: Global Horizontal Irradiation (GHI) – [kWh/m²]; Jährliche Skala von grün (803 kWh/m²) bis pink (≥2.700 kWh/m²).

Schwellen- und Entwicklungsländer auf der Weltkarte der Windkraftpotentiale



Quelle: World Bank Group, <http://globalsolaratlas.info/>
 Hinweis: Wind Power Density Potential @ 100 m – [W/m]; Skala von hellblau (25 W/m) bis dunkelrot (≥1.300 W/m).

Wie bekommen wir den grünen Strom aus den sonnen- und windreichen Regionen nach Deutschland?

- Der Transport per Kabel ist zu teuer und löst das Speicherproblem nicht.
- Ohne den Import grüner Energie droht Deutschland eine große Lücke bei der Deckung des Bedarfs an Erneuerbaren Energien im Jahr 2050! Das würde das Erreichen des Ziels der CO₂-Neutralität unmöglich machen und den Wohlstand der Menschen sowie den Wirtschaftsstandort Deutschland massiv gefährden.
- E-Fuels sind eine technisch und wirtschaftlich sinnvolle Lösung, Erneuerbare Energie nach Deutschland zu importieren.
- E-Fuels erlauben es, grünen Strom aus sonnen- und windreichen Regionen der Welt in flüssiger Form zu speichern und zu uns zu transportieren.

→ Der Import grünen Stroms in Form flüssiger E-Fuels ist eine Lösung zur Schließung der EE-Bruttostromlücke von ca. 50 Prozent!

Unsere Forderungen an die Politik, um den Hochlauf von E-Fuels zu beschleunigen:

- Anerkennung des **Importbedarfs Erneuerbarer Energien in Form flüssiger Energieträger** wie E-Fuels in sämtlichen energiepolitischen Strategien und die Umsetzung entsprechender Maßnahmen zur Realisierung dieses Imports.
- Anrechenbarkeit von E-Fuels bei der EU-Flottenregulierung von neuen Lkw und schweren Nutzfahrzeugen und Vorschlag der EU-Kommission bis spätestens 2023, wie neue Pkw mit E-Fuels zugelassen werden können.
- Ambitionierte **Mengenmindestquote für E-Fuels** für den gesamten Verkehrssektor.
- Klimafreundliche **Neugestaltung der Energiebesteuerung** im Verkehrssektor, z. B. auf eine reine Abgabe auf Emissionen von fossilem CO₂.
- Regulative Anerkennung flüssiger alternativer Brennstoffe als eine Regel-Erfüllungsoption in der **Gebäudeenergiegesetzgebung**.
- Anwendungsoptimierte Ausgestaltung der **Produktionskriterien** für PtX-Produkte.
- Zulassung von E-Fuels als **Reinkraftstoffe** für den öffentlichen Verkauf in Deutschland.

UNITI informiert
Mit dem Import grüner Energie zu mehr Akzeptanz für die heimische Energiewende

UNITI – Verbandsportrait

Der UNITI Bundesverband EnergieMittelstand e.V. besteht seit 1927. Er bündelt die Kompetenzen bei Kraftstoffen, im Wärmemarkt und bei Schmierstoffen und repräsentiert rund 90 Prozent des organisierten Mineralölmittelstandes in Deutschland.

Täglich kommen etwa 3 Millionen Kunden an Tankstellen der UNITI-Mitgliedsunternehmen. Die Verbandsmitglieder beliefern 115 Bundesautobahntankstellen und betreiben rund 6.000 Straßentankstellen, das sind über 40 Prozent des Straßentankstellenmarktes. Mit etwa 3.700 freien Tankstellen sind bei UNITI zudem ca. 70 Prozent der freien Tankstellen organisiert. Die Marktanteile der Verbandsmitglieder betragen bei Diesel- und Ottokraftstoffen über 40 Prozent, beim Autogas rund 42 Prozent.

Die UNITI-Mitglieder versorgen etwa 20 Millionen Menschen mit Heizöl, einem der wichtigsten Energieträger im Wärmemarkt. Rund 80 Prozent des Gesamtmarktes beim leichten Heizöl und bei den festen Brennstoffen bedienen die Verbandsmitglieder. Mittlerweile gehören auch regenerative Energieträger sowie Gas und Strom zu ihrem Sortiment.

Ebenso zum Verband gehören die meisten unabhängigen mittelständischen Schmierstoffhersteller und Schmierstoffhändler in Deutschland. Ihr Marktanteil liegt bei rund 50 Prozent.

Die ca. 1.000 Mitgliedsfirmen von UNITI erzielen einen jährlichen Gesamtumsatz von rund 35 Milliarden Euro und beschäftigen etwa 80.000 Arbeitnehmer in Deutschland.

Redaktionsstand: Juli 2021



I. Grundpfeiler der Energiewende: Erneuerbare Energien

Deutschland hat sich das Ziel der Klimaneutralität bis 2045 gesetzt. Dieses Ziel ist nur zu erreichen, wenn das derzeitige Energiesystem vollständig auf der Nutzung Erneuerbarer Energien in jeglicher Form basiert. Erneuerbare Energien sind Grundlage jeglicher Prozessumstellungen in allen relevanten Sektoren wie zum Beispiel Industrie, Verkehr oder Gebäudewärme. Ein solch umfassendes Defossilisierungsprogramm wird die **Nachfrage nach Grünstrom überdurchschnittlich steigern** und zwingt uns zu einem massiven und zeitnahen Ausbau von Anlagen für Erneuerbare Energien. Schon heute ist absehbar, dass die begrenzte Flächenverfügbarkeit und gesellschaftliche

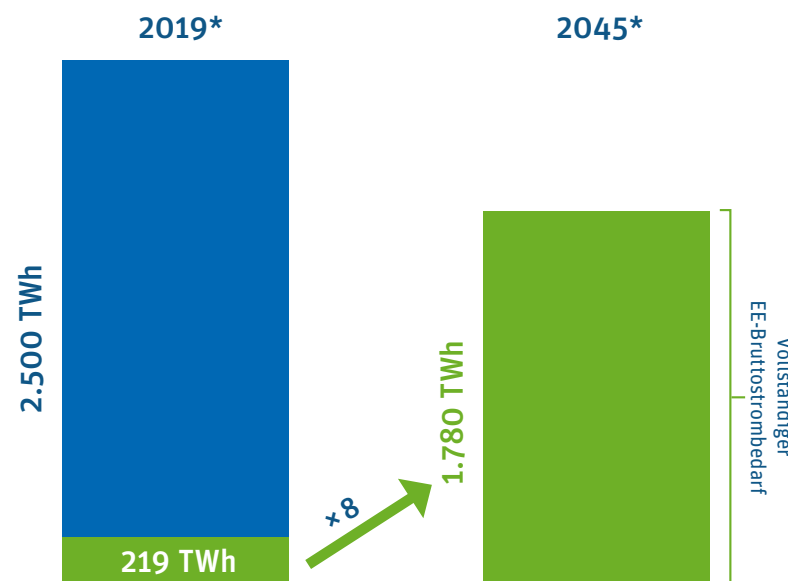
Akzeptanz diesen Ausbau massiv hemmen werden.

Der deutsche Energiemix – Status Quo

Der Weg des Ausbaus ist auch nach zwanzig Jahren intensiver Förderung in Deutschland jedoch noch lang. Im deutschen Energiemix machen grüne Energien, vor allem Windstrom an Land und Photovoltaik, derzeit zwar gut 40 Prozent an der **Stromerzeugung** aus, in Betrachtung des **Gesamtenergieverbrauchs**, also einschließlich aller Sektoren, **kommt EE-Strom nicht über 9 Prozent am Endenergieverbrauch hinaus**.

Endenergieverbrauch in Deutschland:

Eine Verachtfachung der volatilen Grünstromproduktion wird benötigt.



- Energie aus fossilen Energien
- Erneuerbare Energien

II. Stark begrenzte Flächenverfügbarkeiten in Deutschland

Das heimische Ausbaupotenzial für Wind- und Solaranlagen, also geeignete Standorte, ist begrenzt. Erschwerend kommt die **Flächenkonkurrenz mit Anwohnern oder der Landwirtschaft** hinzu. Schon heute gibt es vielerorts lokale Widerstände. Anwohner **befürchten eine persönliche, finanzielle oder umweltbezogene Einschränkung** durch die geplanten Windanlagen. Mit dem oben beschriebenen notwendigen massiven Ausbau werden diese Konflikte deutlich zunehmen. Die Politik versucht, mit **Mindestabständen von Windanlagen**, wie in Nordrhein-Westfalen oder Bayern, auf Bürgerproteste zu reagieren, wodurch weitere geeignete Flächen ausgeschlossen werden. **Akzeptanz wird hier zur wichtigsten Währung**.

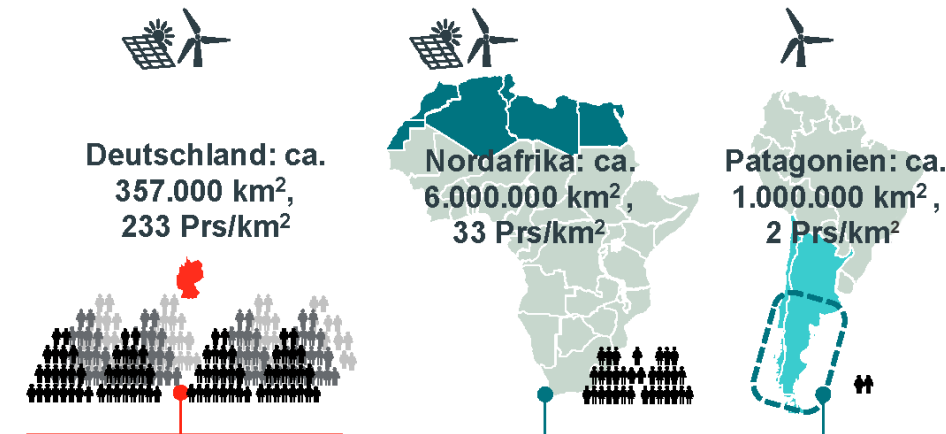
Steigende Grünstrombedarfe in den jeweiligen EU-Mitgliedsstaaten begrenzen das Stromimportpotenzial für Deutschland aus dem innereuropäischen Ausland. Zudem sind dort Flächenkonkurrenzen ähnlich stark ausgeprägt. **Der Blick muss daher auf globale Regionen mit deutlich geringeren EE-Erzeugungskosten und höheren Volllaststunden geweitet werden.**

Wollen wir den Verkehr sowie die Gebäudewärme CO₂-neutral betreiben, werden grüne Energieimporte zwingend notwendig.

III. EE-Anlagen – globales Potenzial nutzen

Die beschriebenen Standortkonflikte können umgangen werden: Anders als in Europa besitzen internationale Standorte zur Energiegewinnung ein enormes **Flächennutzungspotenzial** und weisen eine **deutlich geringere**

Bevölkerungsdichte auf (Deutschland: 233 Personen/km²). Die Grafik veranschaulicht den Vorteil der Flächennutzung außerhalb Europas:



Deutschland	Nordafrika	Patagonien
Fläche: ca. 357.000 km ²	Fläche: ca. 6.000.000 km ²	Fläche: ca. 1.000.000 km ²
233 Personen pro km ²	33 Personen pro km ²	Nur 2 Personen pro km ²

Hohe Volllaststundenzahl = Hohe Stromausbeute

Ein weiterer Standortvorteil ergibt sich aus der **hohen Zahl an Volllaststunden** (großen Stromerzeugungsmengen). So erzeugt eine Solaranlage an einem durchschnittlichen Standort **in Deutschland nur rund 40%** der Strommenge pro Jahr, die eine vergleich-

bare Anlage in Nordafrika produziert. Mit PV-Systemen auf einer Wüstenfläche von etwa 150 km × 150 km in Nordafrika könnte eine Strommenge erzeugt werden, die bilanziell den heutigen deutschen Primärenergiebedarf deckt.

Globale Erzeugung für nationale Versorgungssicherheit

Neben der Erzeugung muss auch der Transport von Energie berücksichtigt werden. Bei der Weiterverarbeitung vor Ort z. B. in synthetische Kraftstoffe (sog. E-Fuels) würden sich nicht nur enorme **Wertschöpfungspotenziale** in Deutschland und den Erzeugerländern ergeben, auch ließen sich die **bestehende Transport- und Verteilungsinfrastruktur** weiterhin nutzen. E-Fuels würden als importierte Energieträger mehrere Vorteile bieten: **E-Fuels sind perfekte Energiespeicher** und eine

Antwort auf die Volatilität der Anlagen zur Erzeugung Erneuerbarer Energien hierzulande bei gleichzeitig fehlenden Übertrags- und Verteilnetzen sowie Speichermöglichkeiten. Sie ermöglichen überhaupt erst die **nationale Energiewende**, weil mit ihnen der Verkehr und Teile des Gebäudewärmemarktes über importierte Energieträger CO₂-neutral werden würde und saisonale Schwankungen ausgeglichen werden können. Zusätzlicher Grünstrom müsste hierzulande dafür nicht aufgewandt werden. E-Fuels könnten damit einen unverzichtbaren Beitrag für eine verlässliche und hohe Energieversorgungssicherheit leisten.

2019*: AG Energiebilanzen Oktober 2020

2045*: Prognose IEE für 2050 – Bei einem Klimaziel von 2045 müsste dies bereits fünf Jahre früher erreicht werden.

Fazit: Durch eine nationale Importstrategie steigen Akzeptanz und Erfolg der deutschen Energiewende.

1. Die inländische Grünstromerzeugung ist wegen limitierter Flächen und einer begrenzten Energieausbeute für die Deckung des zukünftigen Energiestrombedarfs nicht ausreichend. Der EE-Mehrbedarf, die begrenzte Akzeptanz der Bevölkerung und die Flächenkonflikte verschärfen die Problematik.
2. Ohne Technologie- und Standortoffenheit droht die Energiewende im Allgemeinen und im Verkehr im Speziellen zu scheitern. Importe von Ökostrom in Form flüssiger strombasierter Kraft- und Brennstoffe sind essenziell, um bezahlbare Erneuerbare Energie in Deutschland zur Verfügung zu haben – sowohl für die Wirtschaft als auch für die Verbraucher.

UNITI fordert:

Es gilt, die regulativen Rahmenbedingungen in der EU und im Bund entsprechend anzupassen und die Förderung von außereuropäischen Energieprojekten in Form von Energiepartnerschaften sowie die Schaffung von Investitionsanreizen für global installierte EE- und PtX-Erzeugungsanlagen anzugehen. Ein weiterer Schritt wäre die Anrechnung von CO₂-neutralen E-Fuels bei der europäischen CO₂-Flottenregulierung von neuen Pkw und leichten Nutzfahrzeugen sowie von neuen Lkw.

UNITI – Verbandsportrait

Der UNITI Bundesverband EnergieMittelstand e.V. besteht seit 1927. Er bündelt die Kompetenzen bei Kraftstoffen, im Wärmemarkt und bei Schmierstoffen und repräsentiert rund 90 Prozent des organisierten Mineralölmittelstandes in Deutschland.

Täglich kommen etwa 3 Millionen Kunden an Tankstellen der UNITI-Mitgliedsunternehmen. Die Verbandsmitglieder beliefern 115 Bundesautobahntankstellen und betreiben rund 6.000 Straßentankstellen, das sind über 40 Prozent des Straßentankstellenmarktes. Mit etwa 3.700 freien Tankstellen sind bei UNITI zudem ca. 70 Prozent der freien Tankstellen organisiert. Die Marktanteile der Verbandsmitglieder betragen bei Diesel- und Ottokraftstoffen über 40 Prozent, beim Autogas rund 42 Prozent.

Die UNITI-Mitglieder versorgen etwa 20 Millionen Menschen mit Heizöl, einem der wichtigsten Energieträger im Wärmemarkt. Rund 80 Prozent des Gesamtmarktes beim leichten Heizöl und bei den festen Brennstoffen bedienen die Verbandsmitglieder. Mittlerweile gehören auch regenerative Energieträger sowie Gas und Strom zu ihrem Sortiment.

Ebenso zum Verband gehören die meisten unabhängigen mittelständischen Schmierstoffhersteller und Schmierstoffhändler in Deutschland. Ihr Marktanteil liegt bei rund 50 Prozent.

Die ca. 1.000 Mitgliedsfirmen von UNITI erzielen einen jährlichen Gesamtumsatz von rund 35 Milliarden Euro und beschäftigen etwa 80.000 Arbeitnehmer in Deutschland.

Redaktionsstand: September 2021

UNITI informiert

E-Fuels – Globale Produktionsmengen und zukünftige Bedarfe im Einklang

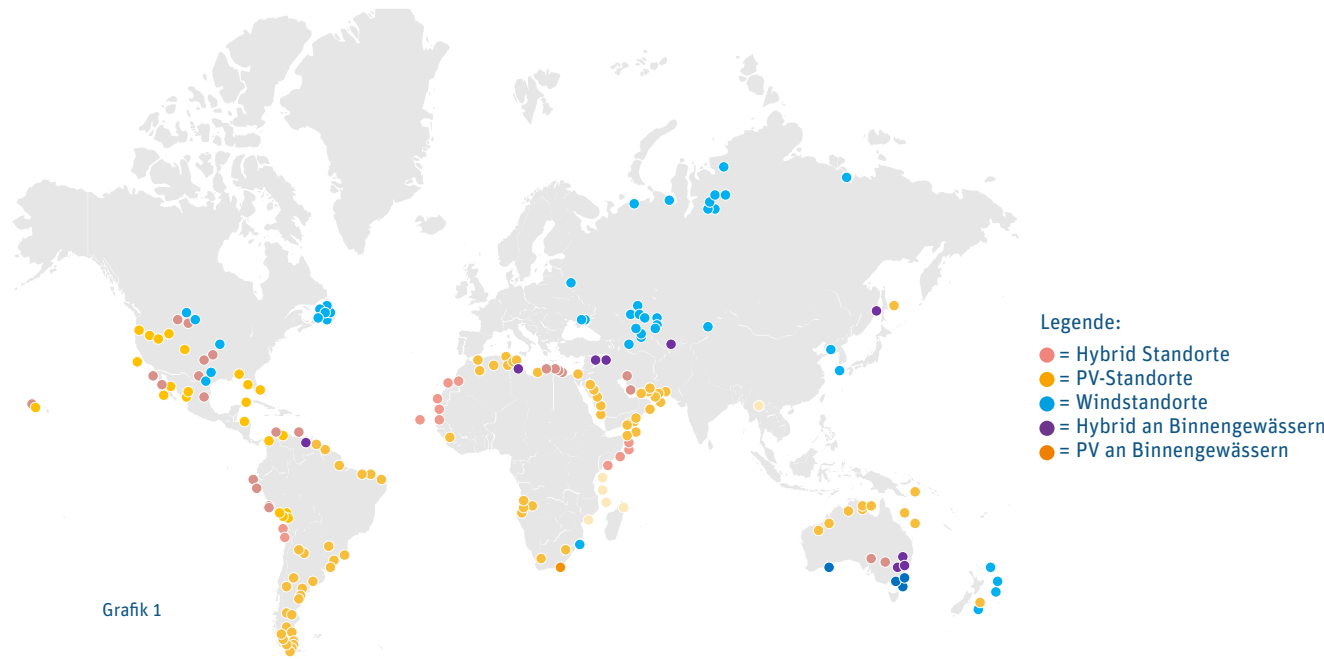


Global stehen ausreichend Erneuerbare Energien zur Verfügung, um den derzeitigen Bedarf fossiler durch CO₂-neutrale, synthetische Kraft- und Brennstoffe zu ersetzen.

Wie hoch sind die globalen Erzeugungspotenziale für PtX-Produkte?

Der PtX-Global Atlas des Fraunhofer-Instituts für Energiewirtschaft und Energiesystemtechnik (IEE) zeigt auf, an welchen globalen Standorten ein besonders hohes Potenzial für Erneuerbare Energien aus Wind- und Sonnenenergie gegeben ist:

An diesen Standorten können in Power-to-X (PtX)-Anlagen grüner Wasserstoff und dessen Derivate hergestellt werden. Mögliche Derivate auf Kohlenwasserstoffbasis sind entweder gasförmig (Power-to-Gas (PtG), wie z. B. Methan oder Ammoniak) oder flüssig (Power-to-Liquid (PtL), wie z. B. E-Methanol oder synthetisches Rohöl (E-Crude/Syncrude) → E-Fuels).



Enorme Mengen an Erneuerbaren Energien sind global vorhanden:

- PtX-Erzeugungsregionen ohne Naturschutzkonflikte, Wasserknappheit und Flächenkonkurrenz sind in hoher Anzahl global vorhanden.
- Nachhaltiges Kohlenstoffdioxid (CO₂) zur Herstellung von PtG/PtL-Produkten kann aus der Umgebungsluft durch das Direct Air Capture-Verfahren (DAC) gewonnen werden, PtX-Anlagen sind damit unabhängig von CO₂-Punktquellen.
- Standorte mit hohen Sonnen- und Windkraftpotenzialen ermöglichen viele Volllaststunden für Erzeugungsanlagen,

gen, die damit große Strommengen zur weiteren Verwendung bereitstellen. Am besten schneiden Standorte mit Hybridanlagen (Wind und Sonne) in Küstennähe ab. Eine Solaranlage an einem durchschnittlichen Standort in Deutschland erzeugt nur rund 40 Prozent der Strommenge pro Jahr, die eine vergleichbare Anlage in Nordafrika produziert.

- Weitere besonders geeignete Standorte zur PtX-Erzeugung sind in Nordamerika, Asien, Australien, Südamerika vorhanden.

Fraunhofer IEE ermittelt folgendes globales PtX-Produktionspotenzial:

1. Außerhalb Europas lassen sich technisch pro Jahr insgesamt 109.000 Terawattstunden (TWh) grünen Wasserstoffs beziehungsweise 87.000 Terawattstunden synthetischer Kraft- und Brennstoffe herstellen.
2. Fraunhofer IEE sieht ein jährliches Nutzungspotenzial von 69.100 Terawattstunden Wasserstoff beziehungsweise mindestens **57.000 Terawattstunden PtL**.

Wie hoch sind die prognostizierten globalen Bedarfsmengen für PtX-Produkte in 2050?

Der Weltenergieerwartungsschätzer schätzt, dass der Bedarf an PtX-Produkten im Jahr 2050 zwischen 10.000 TWh und 41.000 TWh jährlich liegen wird (je nach Studienszenario).



Dies bedeutet, dass selbst die prognostizierte maximale Bedarfsmenge an PtX-Produkten mit den global vorhandenen Erzeugungspotenzialen gedeckt werden kann.

Können E-Fuels den fossilen Flüssigkraftstoffmarkt vollständig ersetzen?


Gründe, warum E-Fuels fossile Kraft- und Brennstoffe ersetzen können:

- E-Fuels sind ebenfalls bei Raumdruck und -temperatur leicht zu transportieren und haben eine hohe Energiedichte.
- Sie können perspektivisch fossile Mineralölprodukte

in Industrie, Verkehr und im Wärmesektor vollständig ersetzen.

- E-Fuels sind ohne technische Anpassungen in allen Verbrennungsmotoren nutzbar.
- Sie können über die bereits global bestehenden Transport- und Verteilinfrastrukturen distribuiert werden.

Im Jahr 2019 wurde weltweit fossiles Erdöl mit einem Energiegehalt von ca. 53.600 TWh gefördert



Globales Nutzungspotenzial von **57.000 TWh** synthetischer flüssiger Kraft- und Brennstoffe

- Die vollständige Substitution der weltweit genutzten fossilen Mineralölprodukte durch synthetische PtX-Produkte wie E-Fuels ist grundsätzlich möglich.
- Unter der Annahme der breiten Nutzung Erneuerbarer Energien in allen Formen (Strom und grüne Moleküle) und dem Wirken von Effizienzeffekten können flüssige synthetische Kraft- und Brennstoffe einen entscheidenden Beitrag zur Deckung des zukünftigen Energiebedarfs in Deutschland leisten.
- Internationale Energiepartnerschaften sind die Grundlage für Technologie- und Energietransfers.
- PtX-Produkte ermöglichen ein diversifiziertes Energiesystem ohne fossile Anteile und leisten zugleich einen Beitrag zur Versorgungssicherheit, weil sie Wind- und Sonnenenergie über lange Zeiträume verlustfrei speichern können.

Fazit und Forderungen an die Politik

- Die Sektoren Energie, Industrie, Verkehr und Wärme haben aktuell und auch zukünftig einen hohen Bedarf an Energie aus erneuerbaren Quellen in sämtlichen Formen. Dieser Bedarf kann nur durch Energieimporte vollständig gedeckt werden.
- Diverse Regionen bieten sich als PtL-Produktionsstandort in besonderem Maße an. Derzeit befinden sich die ersten industriellen PtL-Herstellungsanlagen, wie beispielsweise in Chile mit „Haru Oni“ von HIF Global (Highly Innovative Fuels), im Bau. Weitere industrielle Projekte in Europa, den USA und Australien sind ebenfalls bereits im Bau oder in Planung.
- Geeignete regulative Rahmenbedingungen (z.B. Flottenregulierungen und Mengenquoten) können die Europäische Union zu einem zuverlässigen Partner im globalen PtX-Markt machen. Dafür müssen E-Fuels als Klimaschutzlösung anerkannt und anderen Formen Erneuerbarer Energien regulativ gleichgestellt werden.
- Globale Energieprojekte benötigen eine internationale Zusammenarbeit in Form von Energiepartnerschaften, die über Investitionsanreize den zügigen Aufbau globaler Erneuerbare Energien- und PtX-Erzeugungsanlagen fördern.

Quellen:

Grafik 1: Quelle: Fraunhofer IEE, 2021; Grafik 2: Frontier Economics; Grafik 3: salim138, enigmanic – stock.adobe.com; Fraunhofer IEE (2021): PTX-ATLAS: WELTWEITE POTENZIALE FÜR DIE ERZEUGUNG VON GRÜNEM WASSERSTOFF UND KLIMANEUTRALEN SYNTHETISCHEN KRAFT- UND BRENNSTOFFEN; WEC – World Energy Council. (2018). International aspects of a power-to-x roadmap – A report prepared for the world energy council Germany; Prognos, Fraunhofer-Institut UMSICHT und DBFZ (2018): „Status und Perspektiven flüssiger Energieträger in der Energiewende“

UNITI – Verbandsportrait

Der UNITI Bundesverband EnergieMittelstand e.V. besteht seit 1927. Er bündelt die Kompetenzen bei Kraftstoffen, im Wärmemarkt und bei Schmierstoffen und repräsentiert rund 90 Prozent des organisierten Mineralölmittelstandes in Deutschland.

Täglich kommen etwa 3 Millionen Kunden an Tankstellen der UNITI-Mitgliedsunternehmen. Die Verbandsmitglieder beliefern 115 Bundesautobahntankstellen und betreiben rund 6.000 Straßentankstellen, das sind über 40 Prozent des Straßentankstellenmarktes. Mit etwa 3.700 freien Tankstellen sind bei UNITI zudem ca. 70 Prozent der freien Tankstellen organisiert. Die Marktanteile der Verbandsmitglieder betragen bei Diesel- und Ottokraftstoffen über 40 Prozent, beim Autogas rund 42 Prozent.

Die UNITI-Mitglieder versorgen etwa 20 Millionen Menschen mit Heizöl, einem der wichtigsten Energieträger im Wärmemarkt. Rund 80 Prozent des Gesamtmarktes beim leichten Heizöl und bei den festen Brennstoffen bedienen die Verbandsmitglieder. Mittlerweile gehören auch regenerative Energieträger sowie Gas und Strom zu ihrem Sortiment.

Ebenso zum Verband gehören die meisten unabhängigen mittelständischen Schmierstoffhersteller und Schmierstoffhändler in Deutschland. Ihr Marktanteil liegt bei rund 50 Prozent.

Die ca. 1.000 Mitgliedsfirmen von UNITI erzielen einen jährlichen Gesamtumsatz von rund 35 Milliarden Euro und beschäftigen etwa 80.000 Arbeitnehmer in Deutschland.

Redaktionsstand: Oktober 2022

UNITI informiert

Das werden CO₂-neutrale Kraftstoffe zukünftig kosten (Basisdaten: Prognos et al.)



Was werden CO₂-neutrale Kraftstoffe zukünftig kosten?

E-Fuels werden herkömmlichen fossilen Kraftstoffen beigemischt. Dadurch ergänzen sich zwei positive Effekte auf dem Weg zu CO₂-neutralen Kraftstoffen in 2050.

1. Die Kosten für E-Fuels fallen ab 2025 bis 2050 sehr stark (siehe 1).
2. Die Beimischungsmenge von E-Fuels beginnt sehr gering ab 2025 bis sie 2050 bei 100% liegt und Kraftstoffe somit CO₂-neutral sind (siehe 2).

Fazit: Diese beiden Effekte führen zu moderat ansteigenden Kraftstoffpreisen. CO₂-neutrale Mobilität wird somit für jedermann bezahlbar (siehe 3).

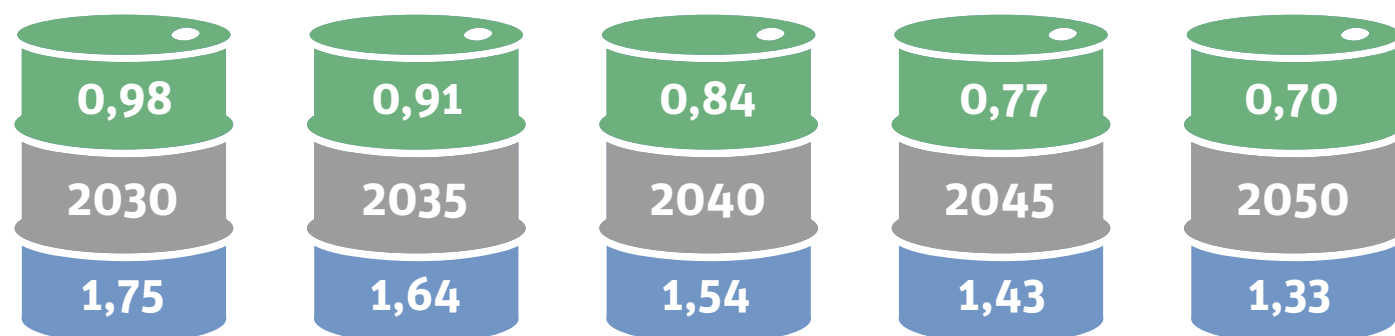
Welche kostenrelevanten Vorteile haben flüssige E-Fuels?

- E-Fuels (Power-to-Liquids, PtL) besitzen die vergleichsweise hohen Energiedichten und Speicherpotenziale der heutigen flüssigen Kraft- und Brennstoffe.
- Dies ermöglicht das gleiche einfache und effiziente Handling entlang der gesamten logistischen Kette – von der Erzeugung bis zum Verbrauch.
- Größere logistische Entfernungen sind aufgrund der hervorragenden Transportierbarkeit bei flüssigen E-Fuels nahezu irrelevant: Transportkosten PtL = 1/40 von PtG.¹⁾
- Damit lassen sich E-Fuels mit hoher Effizienz aus den weltweiten Potenzialregionen für Erneuerbare Energien importieren.
- Auf der Anwenderebene können CO₂-neutrale E-Fuels den heutigen konventionellen flüssigen Kraft- und Brennstoffen beigemischt werden.

¹⁾ „PtX Transportkosten aus dem Nicht-EU-Ausland“, dena Leitstudie, 2018.

1 Herstellungskosten von E-Fuels (PtL – Syncrude als Erdölersatz) bei industrieller Großproduktion in wind- und sonnenreichen Regionen der Welt.


1 Niedrigeres Szenario (Kosten pro Liter in Euro)



2 Höheres Szenario (Kosten pro Liter in Euro)

- 1 niedrigerer Kostenpfad von E-Fuels: kostengünstige internationale Bereitstellung mit optimalen Standortbedingungen für die Stromerzeugung aus Erneuerbaren Energien und besserem Elektrolysewirkungsgrad
- 2 höherer Kostenpfad von E-Fuels: internationale Bereitstellung mit einer nicht immer optimalen Standortwahl der Stromerzeugung aus Erneuerbaren Energien und langsamere Steigerung des Elektrolysewirkungsgrades

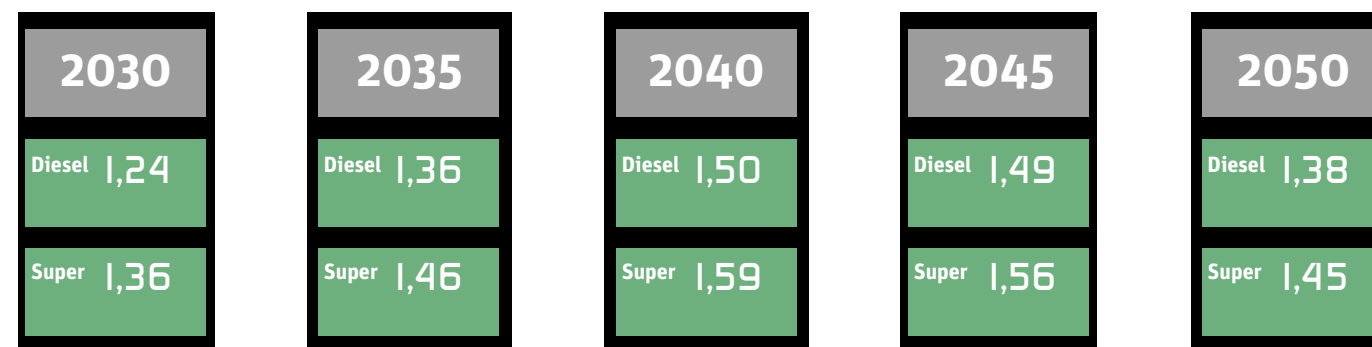
2 Steigende Beimischung von E-Fuels führen zur CO₂-Neutralität der Kraftstoffe in 2050.



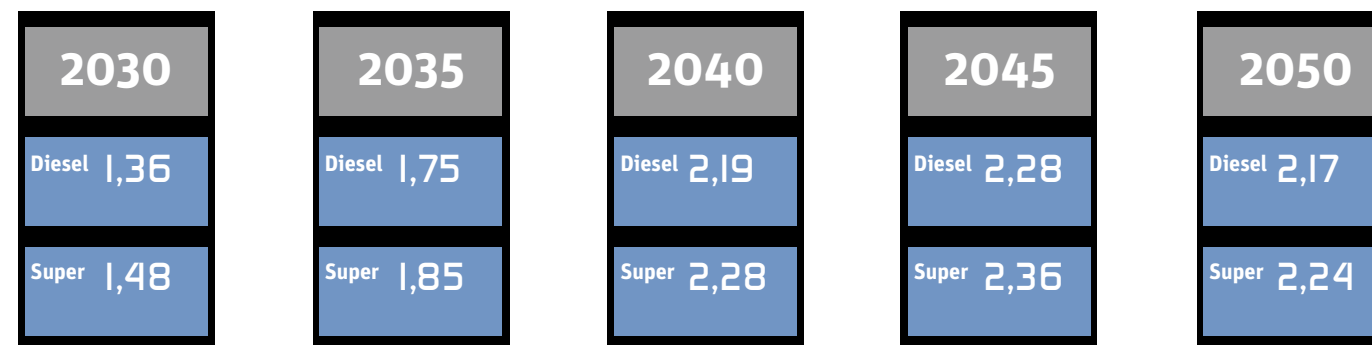
Beispielhafter Markthochlauf von E-Fuels mit kontinuierlich steigendem Anteil in konventionellen Kraftstoffen von heute bis zur CO₂-Neutralität in 2050.

3 Entwicklung der Kraftstoff-Endverbraucherpreise – Das wird der Kunde zukünftig an der Tankstelle für Kraftstoffe zahlen.

1 Niedrigeres Szenario (Preis pro Liter in Euro)



2 Höheres Szenario (Preis pro Liter in Euro)



Grundsätzliche Annahmen für die Berechnungen:

- Für die E-Fuel-/konventionellen Kraftstoff-Mischungen (Diesel/Benzin) wird die Energiesteuer in gleichem Umfang erhoben wie heute für die reinen fossilen Produkte.
- Gleiches gilt für die Transport- und Verteilungskosten, die Margen und die Mehrwertsteuer.
- Den Berechnungen wird der großflächige Ausbau mit Effizienzfortschritten und Kostendegressionen sowie optimale internationale Standorte zugrunde gelegt.

Fazit und Schlussfolgerungen:

E-Fuels machen Strom aus erneuerbaren Energien weltweit nutzbar.

E-Fuels sichern die Erreichbarkeit der globalen und nationalen Klimaziele.

Die Beimischbarkeit führt im Markthochlauf jederzeit zu bezahlbaren Kraft- und Brennstoffen.

Die Politik muss die Regularien für den Markthochlauf von E-Fuels schnellstmöglich öffnen.

Politik kann mit E-Fuels eine nachhaltige, verlässliche und bezahlbare Energiewende im Verkehr ermöglichen.

E-Fuels können damit einen entscheidenden Beitrag für das Erreichen der Klimaschutzziele im Verkehr und im Gebäudesektor leisten. In Deutschland und weltweit.



Studiengrundlage: Prognos (2018): Status und Perspektiven flüssiger Energieträger in der Energiewende, www.uniti.de/aktuelle-studien

UNITI – Verbandsportrait

Der UNITI Bundesverband EnergieMittelstand e.V. besteht seit 1927. Er bündelt die Kompetenzen bei Kraftstoffen, im Wärmemarkt und bei Schmierstoffen und repräsentiert rund 90 Prozent des organisierten Mineralölmittelstandes in Deutschland.

Täglich kommen etwa 3 Millionen Kunden an Tankstellen der UNITI-Mitgliedsunternehmen. Die Verbandsmitglieder beliefern 115 Bundesautobahntankstellen und betreiben rund 6.000 Straßentankstellen, das sind über 40 Prozent des Straßentankstellenmarktes. Mit etwa 3.700 freien Tankstellen sind bei UNITI zudem ca. 70 Prozent der freien Tankstellen organisiert. Die Marktanteile der Verbandsmitglieder betragen bei Diesel- und Ottokraftstoffen über 40 Prozent, beim Autogas rund 42 Prozent.

Die UNITI-Mitglieder versorgen etwa 20 Millionen Menschen mit Heizöl, einem der wichtigsten Energieträger im Wärmemarkt. Rund 80 Prozent des Gesamtmarktes beim leichten Heizöl und bei den festen Brennstoffen bedienen die Verbandsmitglieder. Mittlerweile gehören auch regenerative Energieträger sowie Gas und Strom zu ihrem Sortiment.

Ebenso zum Verband gehören die meisten unabhängigen mittelständischen Schmierstoffhersteller und Schmierstoffhändler in Deutschland. Ihr Marktanteil liegt bei rund 50 Prozent.

Die ca. 1.000 Mitgliedsfirmen von UNITI erzielen einen jährlichen Gesamtumsatz von rund 35 Milliarden Euro und beschäftigen etwa 80.000 Arbeitnehmer in Deutschland.

Redaktionsstand: Oktober 2021

UNITI informiert

Energieeffizienzvergleich zwischen Pkw mit synthetischen Kraftstoffen und batterieelektrischem Antrieb



I. Die Technische Gesamteffizienz von Pkw-Antrieben ist entscheidend – nicht allein der Wirkungsgrad des Motors!

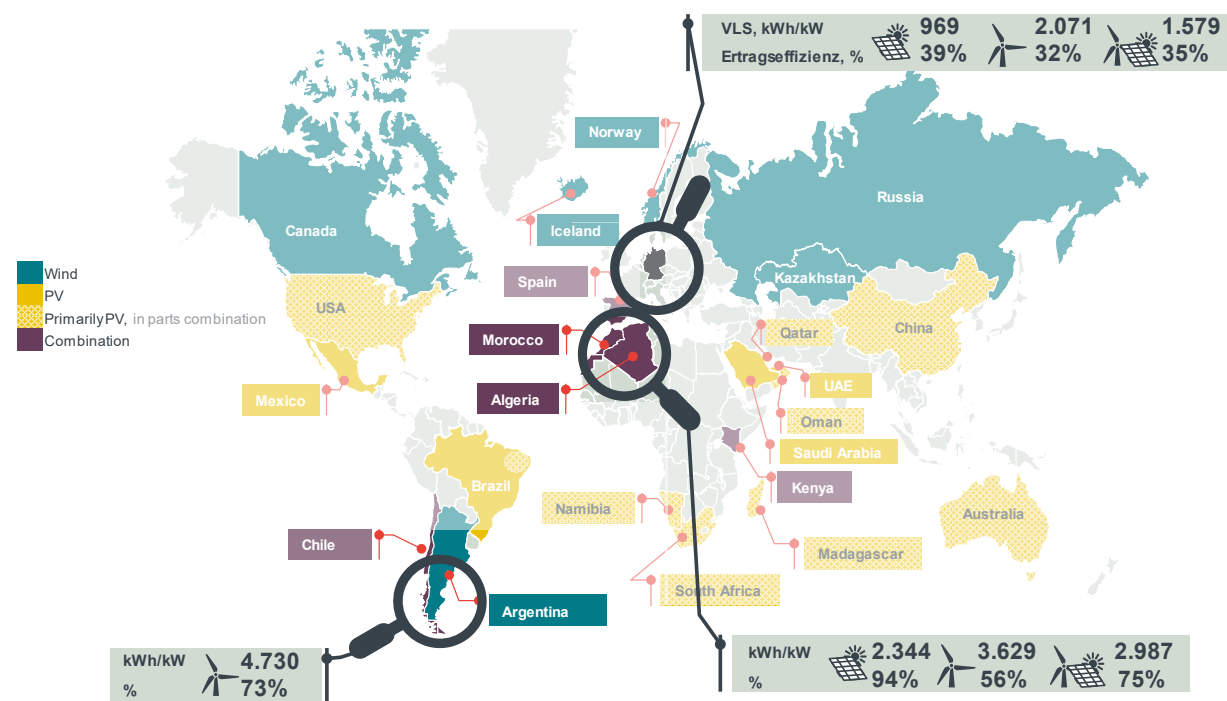
Hohe Volllaststunden bei der Stromerzeugung führen zu hohen EE-Ertragseffizienzen, die bei den gesamtheitlichen Effizienzanalysen eine zentrale Rolle spielen.

- Die Technische Gesamteffizienz wird als Verhältnis aus erzieltm Nutzen am Pkw und den verfügbaren Solar- und Windenergieangeboten (EE) definiert – unter Berücksichtigung wesentlicher Einflussgrößen:
 - Nutzen am Pkw: Fahrbetrieb, Innenraumklimatisierung, mediale Anwendung.
 - Verfügbare EE: international erschließbare Solar- und Windkraftpotenziale.
- Einflussgrößen: energetische Wandlungs-, Lade-, Stromspeicherverluste, Energietransport u.ä.
- Die Technische Gesamteffizienz wird betrachtet für
 - einen Pkw mit Verbrennungsmotor (ICEV) und auf EE-Strom basierenden synthetischen Kraftstoff (PtL) und
 - einen batteriebetriebenen Pkw (BEV), der mit EE-Strom betrieben wird.

II. Maßgeblich bei der EE-Stromerzeugung: Die globale Ertragseffizienz! Auf die Volllaststunden kommt es an!

- Die Ertragseffizienz macht weltweite Standorte mit erheblich variierenden Solar- und Windenergieangeboten über die erreichbaren Volllaststunden vergleichbar.
 - Beispiele:
 - Ertragseffizienz in Deutschland: **PV = 39 Prozent, Wind = 32 Prozent.**
 - Ertragseffizienz in NA/MAR: **PV = 94 Prozent, Wind = 56 Prozent.**

An außereuropäischen EE-Standorten kann im Vergleich zu Deutschland mit derselben PV- bzw. Windkraftanlage eine vielfache Menge an Erneuerbarem Strom „geerntet“ werden.



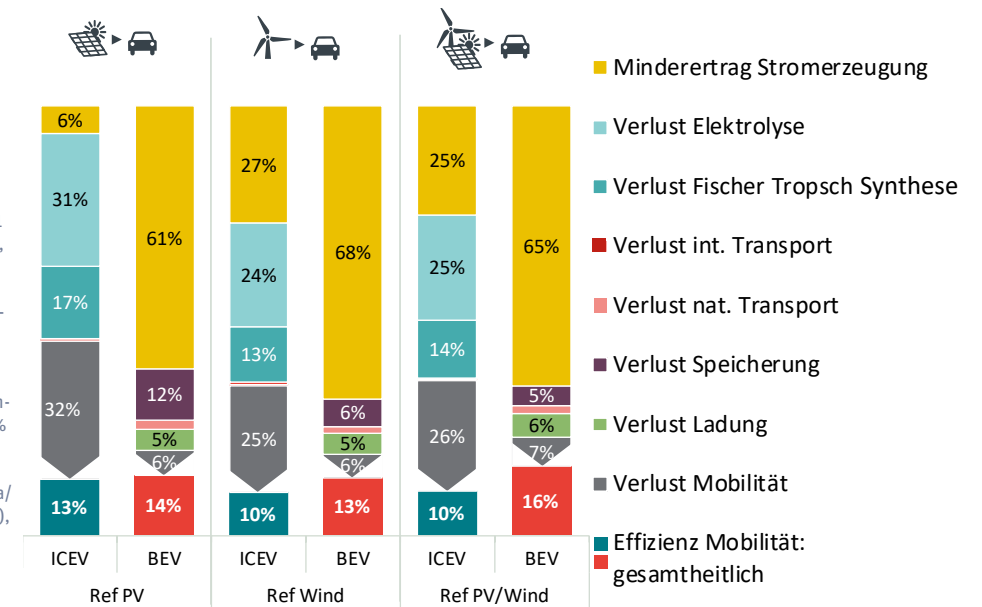
Quelle: EE-Potenziale auf Länderebene: Frontier Economics (2018); VLS: D – PV/Wind/Mix: Berechnet von Frontier auf Basis von BMWi (2020) - Zeitreihen zur Entwicklung der Erneuerbaren Energie in Deutschland; Berechnet auf Basis der tatsächlichen Ertragseffizienz der Technologien; Wind: Onshore Anteil 90% und Offshore Anteil 10%, Mix: 50:50 Verhältnis zwischen Wind und PV. Nordafrika/Marokko-PV/Wind/Mix: Frontier Economics basierend auf Agora und Frontier Economics (2018) und Experteninterviews. Argentinien/Patagonien-Wind: Frontier Economics basierend auf EVwind (2020) – Wind energy in Argentina: YPF wind farm

III. Gesamteffizienz: Pkw mit E-Fuels gleichauf mit Batterie-Pkw!

- Die EE-Ertragseffizienz und die Berücksichtigung der weiteren Einflussparameter führen zu einer technischen Gesamteffizienz
 - für PtL-ICEV in Höhe von **ca. 10 bis 13 %** (PtL-Herstellung: internationale Standorte)
 - für BEV in Höhe von **ca. 13 bis 16 %** (EE-Stromerzeugung: inländisch bzw. ortsnah zum Pkw-Fahrbetrieb).

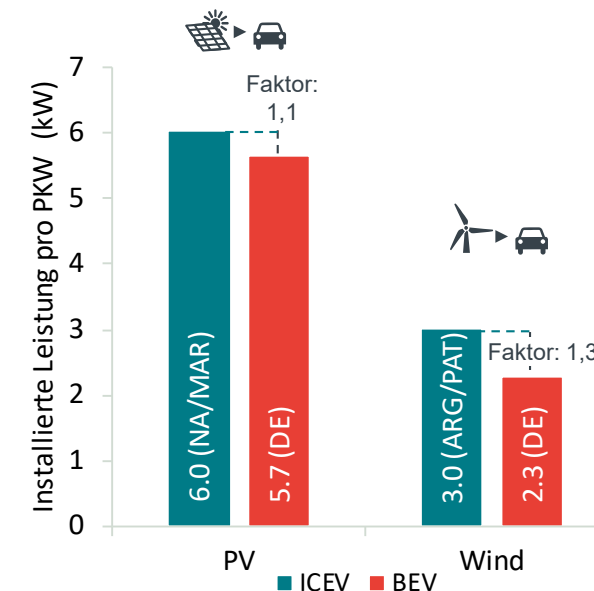
Quelle: Frontier Economics

Hinweis: Ref PV – BEV: PV Erzeugung in DE (969 VLS/ 39% Ertragseffizienz), Netz/Transportverluste: 5%, Ladeverluste: 20%, Speicherverluste (saisonal): 15%, Effizienz BEV: 71%; ICEV: PV Erzeugung in Nordafrika/Marokko (2344 VLS/ 94% Ertragseffizienz), Wirkungsgrad (Wg.) Elektrolyse (NT): 67%, Wg. Fischer Tropsch: 73%, Transportverluste (int.): < 1%, Transportverluste (nat.): 1%, Effizienz ICEV: 29%.
 Ref Wind – BEV: Windkraftanlagen in Deutschland (2071 VLS/ 32% Ertragseffizienz), Netz/Transportverluste: 5%, Ladeverluste: 20%, Speicherverlust (saisonal): 10%, Effizienz BEV: 71%; ICEV: Wind-Erzeugung Argentinien/Patagonien (4730 VLS/ 73% Ertragseffizienz), Wirkungsgrad (Wg.) Elektrolyse (NT): 67%, Wg. Fischer Tropsch: 73%, Transportverluste (int.): < 1%, Transportverluste (nat.): 1%, Effizienz ICEV: 29%.
 Ref PV/Wind – BEV: PV- und Windkraftanlagen zur Stromerzeugung in Deutschland, jeweils 50% (1.579 VLS/ 35% Ertragseffizienz), Netz/Transportverluste: 5%, Ladeverluste: 20%, Speicherverluste (saisonal): 5%, Effizienz BEV: 71%; ICEV: PV- und Windkraftanlagen in Nordafrika/Marokko, jeweils 50% (2.987 VLS/ 75% Ertragseffizienz), Wirkungsgrad (Wg.) Elektrolyse (NT): 67%, Wg. Fischer Tropsch: 73%, Transportverluste (int.): < 1%, Transportverluste (nat.): 1%, Effizienz ICEV: 29%.



Effizienzunterschiede zwischen BEVs und mit PtL betriebenen ICEVs schmelzen bei gesamtheitlicher Betrachtung zusammen.

IV. E-Fuels benötigen nicht mehr installierte PV- oder Windanlagen. Nur bessere / internationale Standorte.



Ergebnis:

- Für eine BEV-Benutzung in Deutschland wird eine installierte PV-Leistung von **5,7 kW** oder Windleistung von **2,3 kW** in Deutschland benötigt.
- Für die Nutzung eines PtL-ICEV in Deutschland wird eine installierte PV-Leistung von **6,0 kW** in NA/Marokko oder eine Windleistung von **3,0 kW** in Argentinien benötigt.

(Bei einer durchschnittlichen Pkw-Fahrleistung von 13.975 km gemäß KBA 2020)

Die gesamtheitliche Effizienzanalyse liefert keine Begründung für die Bevorzugung einer einzelnen Technologie.

Wichtige Schlussfolgerungen aus den Untersuchungen:

- Eine politische Vorauswahl von Antriebstechnologien im Pkw-Bereich basierend auf einer konventionellen Effizienzbetrachtung ist irreführend, da diese Sicht wesentliche Einflussparameter außer Acht lässt.
- Die gesamtheitliche Effizienzanalyse berücksichtigt alle wesentlichen Wertschöpfungsstufen und Einflussparameter. Nur sie liefert damit eine geeignete Basis für die Effizienzbewertung von Technologien.
- Ein rein nationaler Ansatz ist in der Energiewende nicht zielführend. Der Import erneuerbarer Energien in Form von E-Fuels ist zwingend für das Erreichen der ambitionierten Klimaziele.



Der Untersuchungsbericht ist abrufbar unter www.uniti.de

UNITI – Verbandsportrait

Der UNITI Bundesverband EnergieMittelstand e.V. besteht seit 1927. Er bündelt die Kompetenzen bei Kraftstoffen, im Wärmemarkt und bei Schmierstoffen und repräsentiert rund 90 Prozent des organisierten Mineralölmittelstandes in Deutschland.

Täglich kommen etwa 3 Millionen Kunden an Tankstellen der UNITI-Mitgliedsunternehmen. Die Verbandsmitglieder beliefern 115 Bundesautobahntankstellen und betreiben rund 6.000 Straßentankstellen, das sind über 40 Prozent des Straßentankstellenmarktes. Mit etwa 3.700 freien Tankstellen sind bei UNITI zudem ca. 70 Prozent der freien Tankstellen organisiert. Die Marktanteile der Verbandsmitglieder betragen bei Diesel- und Ottokraftstoffen über 40 Prozent, beim Autogas rund 42 Prozent.

Die UNITI-Mitglieder versorgen etwa 20 Millionen Menschen mit Heizöl, einem der wichtigsten Energieträger im Wärmemarkt. Rund 80 Prozent des Gesamtmarktes beim leichten Heizöl und bei den festen Brennstoffen bedienen die Verbandsmitglieder. Mittlerweile gehören auch regenerative Energieträger sowie Gas und Strom zu ihrem Sortiment.

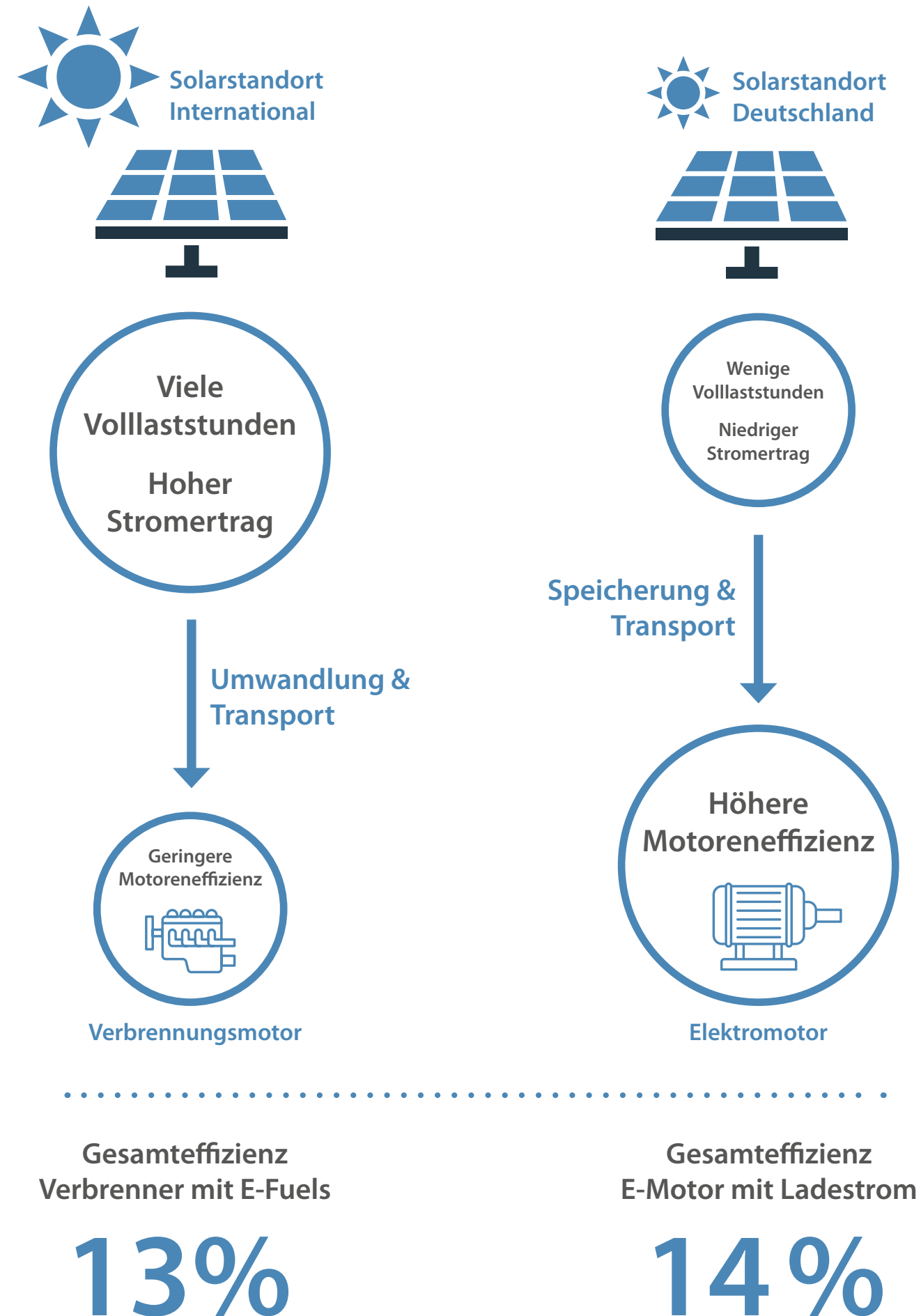
Ebenso zum Verband gehören die meisten unabhängigen mittelständischen Schmierstoffhersteller und Schmierstoffhändler in Deutschland. Ihr Marktanteil liegt bei rund 50 Prozent.

Die ca. 1.000 Mitgliedsfirmen von UNITI erzielen einen jährlichen Gesamtumsatz von rund 35 Milliarden Euro und beschäftigen etwa 80.000 Arbeitnehmer in Deutschland.

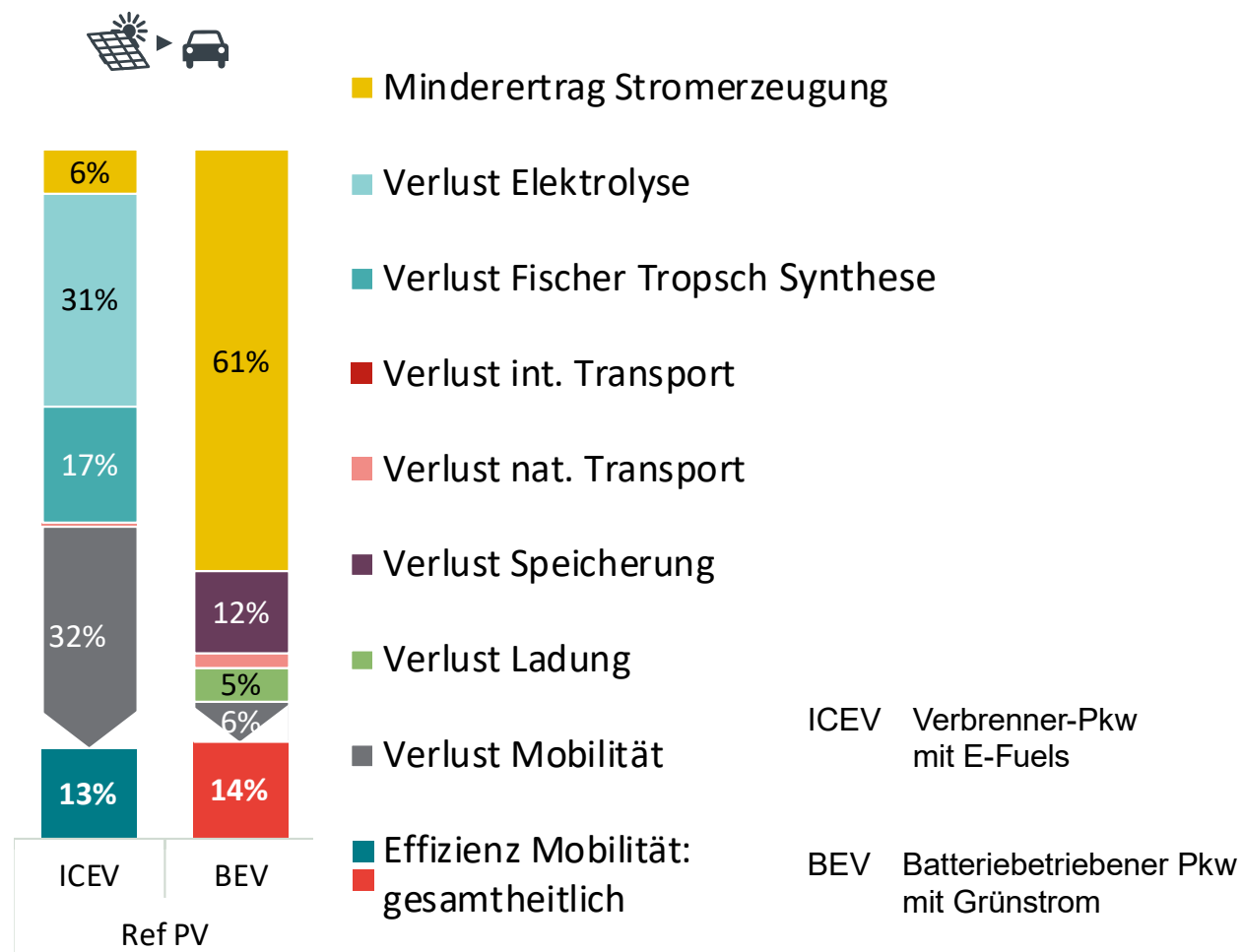
Redaktionsstand: Mai 2021



Die Gesamteffizienz ist entscheidend



Gesamteffizienzvergleich ICEV vs. BEV



Quelle: Frontier Economics
Hinweis: Ref PV – BEV: PV Erzeugung in DE (969 VLS/ 39% Ertragseffizienz), Netz/Transportverluste: 5%, Ladeverluste: 20%, Speicherverluste (saisonal): 15%, Effizienz BEV: 71%; ICEV: PV Erzeugung in Nordafrika/Marokko (2344 VLS/ 94% Ertrags-effizienz), Wirkungsgrad (Wg.) Elektrolyse (NT): 67%, Wg. Fischer Tropsch: 73%, Transportverluste (int.): < 1%, Transportverluste. (nat.): 1%, Effizienz ICEV: 29%.



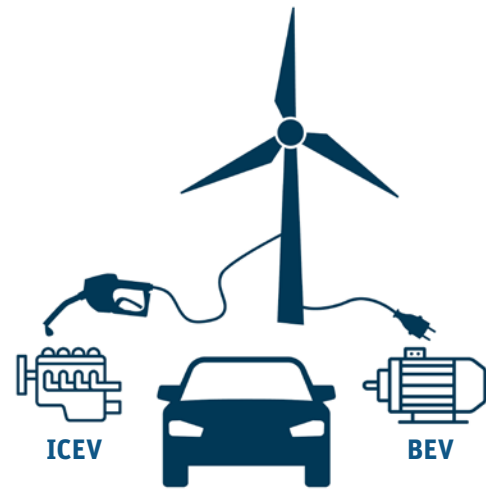
Aktuelle Studie abrufbar unter www.uniti.de

UNITI informiert

Wie viele Windräder braucht man, um mit einem Auto CO₂-neutral zu fahren?



Wie viele Windräder oder Photovoltaik-Anlagen werden benötigt, um die durchschnittliche jährliche Fahrleistung eines Mittelklasse-Pkw (ca. 14.000 km) mit Direktstrom oder mit E-Fuels abzudecken?



Antwort:

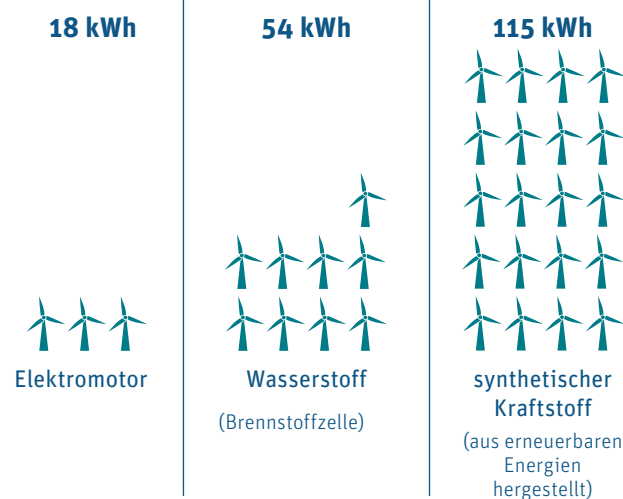
Man benötigt für den Betrieb eines batterieelektrischen Fahrzeugs (BEV) nahezu die gleiche Erzeugungskapazität / Anzahl an Windkraft- und Photovoltaikanlagen (PV) wie für ein Fahrzeug mit Verbrennungsmotor (ICEV), das mit E-Fuels angetrieben wird. **Denn auf den Standort, an dem die Energie für den Antrieb erzeugt wird, kommt es an!** Für ein BEV muss der Ladestrom aus technischen Gründen zwingend in Deutschland gewonnen werden, während der Grünstrom für die E-Fuels-Herstellung an international besonders geeigneten wind- und sonnenreichen Standorten erzeugt werden kann.

Eine falsche Grundannahme führt zu falschen Ergebnissen und Schlussfolgerungen

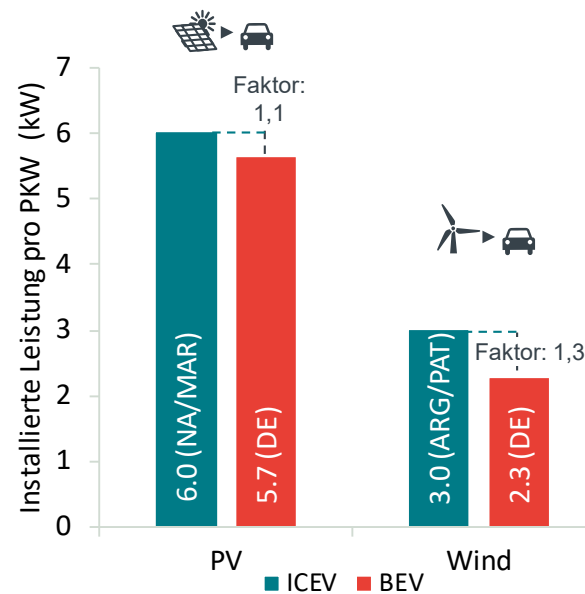
Oft wird anhand von Grafiken suggeriert, dass für die Erzeugung des Grünstroms, der für die Herstellung von synthetischen Kraftstoffen gebraucht wird, deutlich mehr Windräder in Deutschland errichtet werden müssten, als für den Ladestrom von batterieelektrischen Pkw. **Diese Darstellung basiert auf der falschen Grundannahme, dass der für die Synthese der E-Fuels notwendige Strom in Deutschland gewonnen wird.**

Strom für E-Fuels wird an internationalen Standorten erzeugt. Denn die E-Fuels-Produktion ist **technisch und wirtschaftlich nur in Regionen mit hoher Sonnen- und Windverfügbarkeit sinnvoll.** Potenzialstandorte zeichnen sich durch **hohe Volllaststundenzahlen** aus – beispielsweise in Nordafrika, dem mittleren Osten, Patagonien oder Australien.

Falsche Grundannahme des Bundesumweltministeriums: alle Erneuerbare-Energien-Anlagen stehen in Deutschland



Korrekte Grundannahme: EE-Anlagen stehen an geeigneten nationalen und internationalen Standorten.



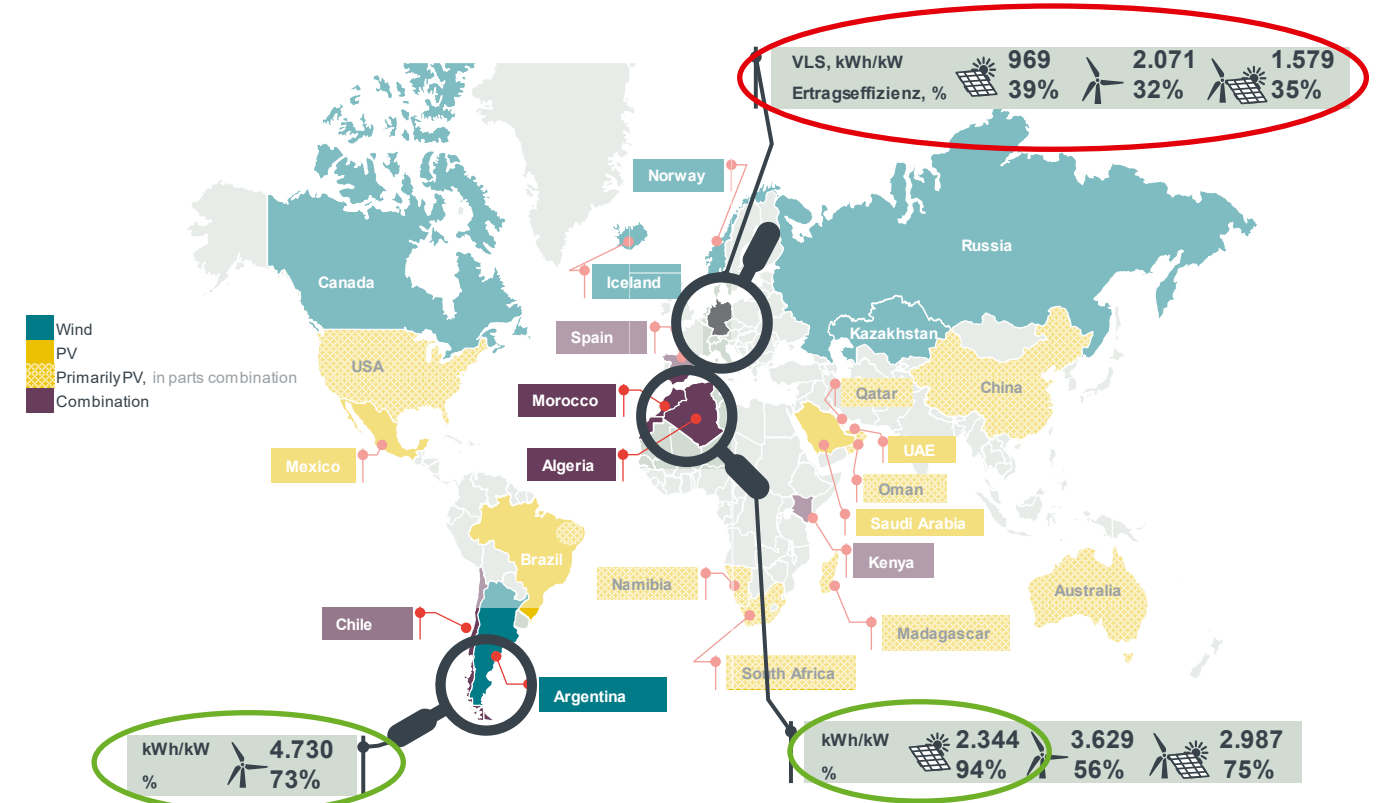
Quelle: BMU: „Wie umweltfreundlich sind Elektroautos?“ (01/2021), Icons: Porcupen – stock.adobe.com, Grafik: UNITI e.V.

NA/MAR = Nordafrika/Marokko; ARG/PAT = Argentinien/Patagonien; DE = Deutschland
Quelle: Frontier Economics

Auf die Zahl der Volllaststunden kommt es an!

Mit derselben PV- bzw. Windkraftanlage wie in Deutschland kann an internationalen Standorten eine vielfache Menge an erneuerbar erzeugtem Strom gewonnen werden. **Anlagen mit Standort Deutschland sind im Vergleich dazu in ihrem Potenzial beschränkt** – so erreicht ein in Deutschland eingesetztes Windrad (Onshore)

maximal 2.500 Volllaststunden (VLS); im Durchschnitt läuft ein Windrad in Deutschland nur 1.500 VLS. Ein in Patagonien installiertes Windrad kann bis zu 5.200 VLS erreichen. Für **Photovoltaikerträge** stehen in Deutschland 969 VLS und in Marokko 2.344 VLS zur Verfügung.



Quelle: EE-Potenziale auf Länderebene: Frontier Economics (2018); VLS: D – PV/Wind/Mix: Berechnet von Frontier auf Basis von BMWi (2020) - Zeitreihen zur Entwicklung der Erneuerbaren Energie in Deutschland; Berechnet auf Basis der tatsächlichen Ertragseffizienz der Technologien; Wind: Onshore Anteil 90% und Offshore Anteil 10%, Mix: 50:50 Verhältnis zwischen Wind und PV. Nordafrika/Marokko-PV/Wind/Mix: Frontier Economics basierend auf Agora und Frontier Economics (2018) und Experteninterviews. Argentinien/Patagonien-Wind: Frontier Economics basierend auf EVwind (2020) – Wind energy in Argentina: YPF wind farm

Stromerzeugungskosten in Deutschland sind zu hoch

Die geringeren Stromerträge in Deutschland führen auch dazu, dass die **Stromerzeugungskosten** (ohne Steuern, in Eurocent) für Windstrom in Deutschland zwischen 4 und 13,79 Cent/kWh* liegen. Hingegen kann eine Kilowattstunde Onshore in Marokko zwischen 2,5 und 4,5 Cent** und ein Kilowattstunde PV-Strom in Saudi-Arabien für 1 Cent*** produziert werden. Geringere Stromerzeugungskosten, die Nutzung als Ener-

giespeicher und die Glättung der volatilen EE-Stromerzeugung (im Besonderen die saisonale Speicherung) machen synthetische Kraftstoffe zu einem wichtigen Baustein der Energiewende im Verkehr. Vor allem, da Deutschland ca. 50 Prozent seines künftigen Grünstrombedarfes ohnehin importieren muss.

* Fraunhofer 2018 – Stromgestehungskosten Erneuerbare Energien
** Agora Energiewende 2017 – Future Cost of Onshore Wind
*** Photovoltaik-Projekt „Al Shuaiba PV IP“

Fazit: Unter Berücksichtigung der Gesamteffizienz, entsprechender EE-Potenzialstandorte sowie weiterer Faktoren verschwinden vermeintliche Effizienzvorteile des Fahrens mit BEVs gegenüber mit E-Fuels betriebenen ICEVs.

Für eine vollständige Grünstromerzeugung in Deutschland stehen zudem nur sehr begrenzte Flächen zur Verfügung. Vergleiche, die eine Produktion von synthetischen Kraftstoffen in Deutschland beinhalten, sind schlicht irreführend, weil eine solche hierzulande, u. a. aus Gründen der Effektivität und Wirtschaftlichkeit, nicht angestrebt wird. Werden E-Fuels in Regionen der Welt mit höheren Volllaststunden produziert, dann werden dafür nicht mehr Windräder oder PV-Anlagen als für den Ladestrom der Elektromobilität benötigt!

UNITI fordert:

Eine politische Vorauswahl von Antriebstechnologien im Pkw-Bereich, basierend auf verkürzten und damit irreführenden Vergleichsanalysen, ist für das Erreichen des Ziels des CO₂-neutralen Verkehrs hinderlich. Die konventionelle Effizienzbetrachtung ist nicht zielführend, da bei dieser Sicht wesentliche Einflussparameter außer Acht gelassen werden.

Die gesamtheitliche Effizienzanalyse berücksichtigt dagegen alle relevanten Wertschöpfungsstufen und Einflussparameter – allen voran die Auswahl geeigneter Standorte für EE-Anlagen. Nur sie liefert eine geeignete Basis für die Effizienzbewertung von Technologien.

Ein rein nationaler Ansatz ist in der Energiewende nicht zielführend. Der Import Erneuerbarer Energien in Form von E-Fuels ist zwingend notwendig für das Erreichen der ambitionierten Klimaziele.

UNITI – Verbandsportrait

Der UNITI Bundesverband EnergieMittelstand e.V. besteht seit 1927. Er bündelt die Kompetenzen bei Kraftstoffen, im Wärmemarkt und bei Schmierstoffen und repräsentiert rund 90 Prozent des organisierten Mineralölmittelstandes in Deutschland.

Täglich kommen etwa 3 Millionen Kunden an Tankstellen der UNITI-Mitgliedsunternehmen. Die Verbandsmitglieder beliefern 115 Bundesautobahntankstellen und betreiben rund 6.000 Straßentankstellen, das sind über 40 Prozent des Straßentankstellenmarktes. Mit etwa 3.700 freien Tankstellen sind bei UNITI zudem ca. 70 Prozent der freien Tankstellen organisiert. Die Marktanteile der Verbandsmitglieder betragen bei Diesel- und Ottokraftstoffen über 40 Prozent, beim Autogas rund 42 Prozent.

Die UNITI-Mitglieder versorgen etwa 20 Millionen Menschen mit Heizöl, einem der wichtigsten Energieträger im Wärmemarkt. Rund 80 Prozent des Gesamtmarktes beim leichten Heizöl und bei den festen Brennstoffen bedienen die Verbandsmitglieder. Mittlerweile gehören auch regenerative Energieträger sowie Gas und Strom zu ihrem Sortiment.

Ebenso zum Verband gehören die meisten unabhängigen mittelständischen Schmierstoffhersteller und Schmierstoffhändler in Deutschland. Ihr Marktanteil liegt bei rund 50 Prozent.

Die ca. 1.000 Mitgliedsfirmen von UNITI erzielen einen jährlichen Gesamtumsatz von rund 35 Milliarden Euro und beschäftigen etwa 80.000 Arbeitnehmer in Deutschland.

Redaktionsstand: Oktober 2021

UNITI informiert

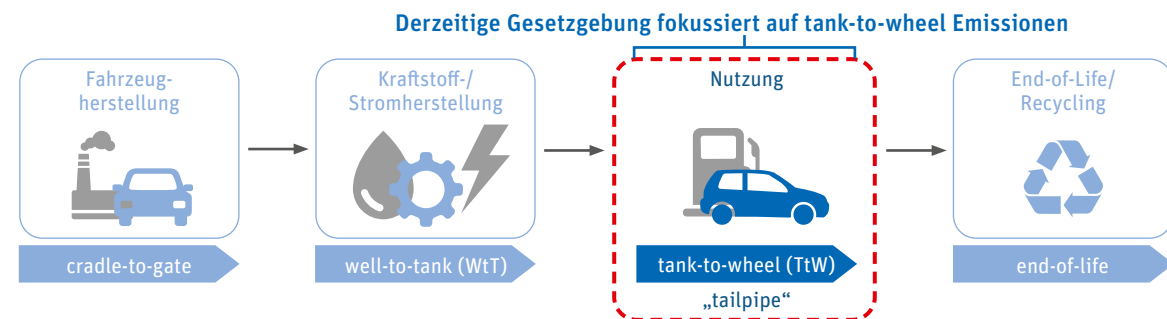
Wie der EU-Gesetzgeber die CO₂-Bilanz der Elektromobilität schönrechnet und damit dem Klimaschutz schadet



Die Betrachtung von CO₂-Emissionen nur am Fahrzeug / Auspuff greift zu kurz!

Für den Gesetzgeber zählen in der aktuell geltenden Regulatorik bei den CO₂-Flottengrenzwerten für neue Pkw und leichte Nutzfahrzeuge lediglich die Emissionen von Kohlenstoffdioxid bei der Nutzung der Kraftfahrzeuge („tank-to-wheel“). Batterieelektrisch angetriebene Fahrzeuge (BEV) stoßen im Fahrbetrieb lokal kein CO₂ aus. Sie werden in dieser so genannten „tailpipe“ (d.h. „Auspuff“-)Betrachtung daher selbst dann als CO₂-neut-

ral eingestuft, wenn sie mit Ladestrom auch aus fossilen Quellen angetrieben werden, was im deutschen Strommix die Realität darstellt. Reale CO₂-Emissionen, die während der Herstellung sowie späteren Entsorgung des Fahrzeugs und insbesondere seines Akkus aber auch bei der Produktion des Ladestroms entstehen, werden in diesem Ansatz ebenfalls nicht erfasst!

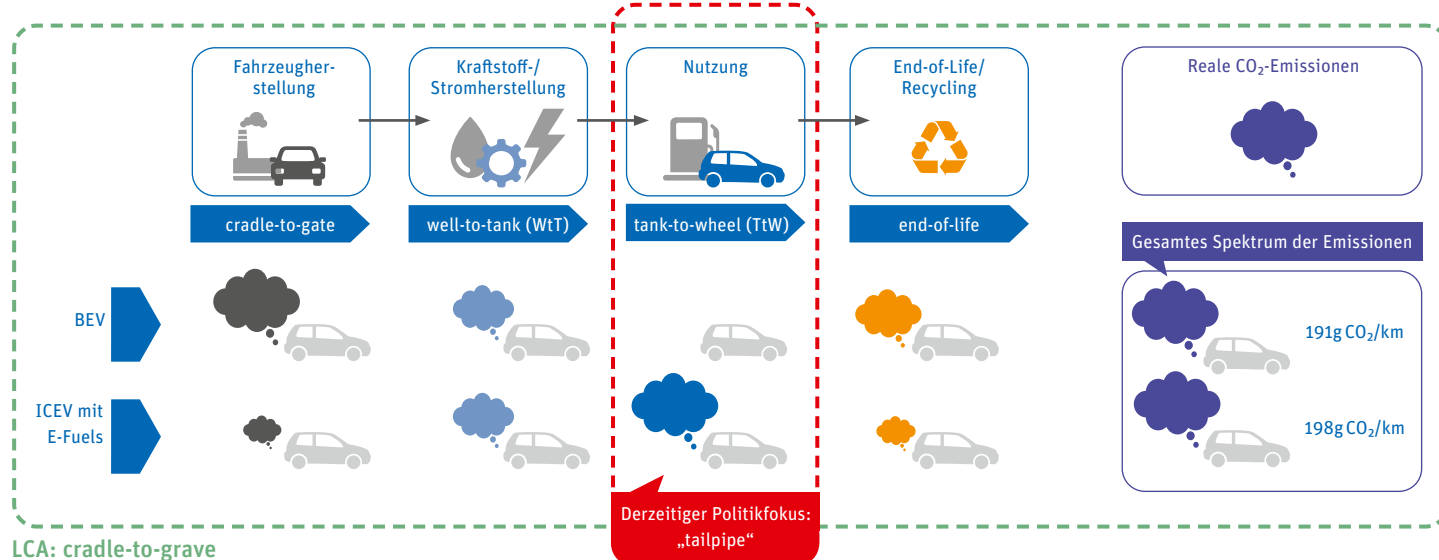


Nur die Betrachtung der CO₂-Emissionen über den gesamten Lebenszyklus eines Fahrzeugs erlaubt ein realistisches Bild!

Eine realitätsgetreue Abbildung der CO₂-Bilanzen von Kraftfahrzeugen ist aber nur möglich, wenn diese sämtliche Emissionen über den gesamten Lebenszyklus („LCA“ bzw. „life cycle assessment“) umfasst. Denn für das Klima ist es unerheblich, wann im Fahrzeugleben CO₂ emittiert wird – ob zum Beispiel bei der Erzeugung des Ladestroms eines BEV oder im Betrieb eines verbrennungsmotorisch angetriebenen Fahrzeugs (ICEV) – entscheidend ist ausschließlich die CO₂-Gesamtbilanz!

Mit der Einführung des LCA-Ansatzes in die Gesetzgebung würde auch die regulatorische Benachteiligung der ICEV beendet. Denn die Anwendung des verkürzten „tailpipe“-Ansatzes sorgt bislang dafür, dass der Gesetzgeber nicht unterscheidet, ob ein ICEV mit reinen synthetischen E-Fuels und damit real CO₂-neutral unterwegs ist oder mit herkömmlichen Kraftstoffen angetrieben wird und damit nicht CO₂-neutral fährt – gemessen werden schließlich nur die Emissionen am Auspuff.

Vergleich der CO₂-Emissionen zwischen BEV und ICEV über den gesamten Lebenszyklus für 2020



LCA-Ansatz vielfach schon maßgebend, aber bislang nicht bei Pkw und leichten Nutzfahrzeugen

Für die Evaluation von Klimaschutzmaßnahmen sind Daten über die gesamten CO₂-Emissionen notwendig. Sie helfen, die richtigen Entscheidungen zu treffen, nicht nur im Verkehr. Bei der Herstellung von Biokraftstoffen wird beispielsweise die gesamte CO₂-Emissionskette berücksichtigt. Aktuelle EU-Regulierungsinitiativen wie die „fuelEUmaritim“ für Schiffsbrennstoffe und die „ReFuelAviation“ für Flugkraftstoffe legen das Prinzip für die Beimengungen bereits

zugrunde. Auch die CO₂-Flottengrenzwertverordnung für schwere Lkw (2019/1242) fordert die EU-Kommission auf, eine Unionsmethode für den LCA-Ansatz zu bewerten. Bei der Gesetzgebung für neue Pkw und leichte Nutzfahrzeuge weicht der Gesetzgeber dagegen von diesem wissenschaftlichen Ansatz ab. Das legt den Schluss nahe, dass BEV bewusst bevorzugt werden sollen – zum Leidwesen des Klimas!

„Tailpipe“-Ansatz lässt CO₂-Emissionen nur auf dem Papier verschwinden!

Die Folgen der „Schönrechnerei“ über die „tailpipe“-Betrachtung bei Pkw: CO₂-Emissionen aus fossilen Quellen der Elektromobilität, die real anfallen, werden lediglich aus der CO₂-Bilanz des Verkehrs in die des Energiesektors verschoben. Reale Einsparungen an Emissionen von

CO₂ aus fossilen Quellen durch den Einsatz CO₂-neutraler E-Fuels werden aufgrund falscher Regulatorik bilanziell nicht anerkannt. Damit wird ein wichtiger Lösungspfad für mehr Klimaschutz im Straßenverkehr verbaut.

Fahrzeug	Jahr	Grünstrom / E-Fuels-Beimischung	CO ₂ -Emissionswerte nach „tailpipe“-Ansatz	CO ₂ -Emissionswerte nach Lebenszyklus-Ansatz
BEV	2020	anwachsender Grünstromanteil im Strommix	0 g CO ₂ /km	191 g CO ₂ /km
	2040		0 g CO ₂ /km	61 g CO ₂ /km
	2050		0 g CO ₂ /km	19 g CO ₂ /km
ICEV	2020	0%	198 g CO ₂ /km	196 g CO ₂ /km
	2040	70%	146 g CO ₂ /km	63 g CO ₂ /km
	2050	100%	146 g CO ₂ /km	8 g CO ₂ /km

BEV: Fahrzeugtyp: Mittelklasse, Jahr der Anschaffung: 2020, Nutzungsdauer: 10 Jahre, Jahresleistung: 15.000 km, Betriebsland: Deutschland (Referenzszenario), Herstellungsland Batterie: EU (Referenzszenario), Dynamisch (Strom und Kraftstoffe)

ICEV: Fahrzeugtyp: Mittelklasse, Jahr der Anschaffung: 2020, Nutzungsdauer: 10 Jahre, Jahresleistung: 15.000 km, Kraftstoff: Diesel, Betriebsland: Deutschland (Referenzszenario), Herstellungsland Batterie: EU (Referenzszenario), Dynamisch (Strom und Kraftstoffe)

UNITI fordert: LCA-Ansatz auch bei Pkw und leichten Nutzfahrzeugen!

Die Schönrechnerei der CO₂-Emissionen der batterieelektrisch angetriebenen Fahrzeuge, die durch die Regulatorik befördert wird, muss beendet werden. Bilanzierungstricks verschleiern die direkte Vergleichbarkeit der realen Emissionen und behindern den Markthochlauf innovativer Technologien wie E-Fuels. E-Fuels könnten einen rea-

len und deutlichen Beitrag zum Klimaschutz leisten. Daher sollte der Gesetzgeber auch bei Regulierungsvorhaben bzgl. Pkw und leichten Nutzfahrzeugen die CO₂-Emissionen über den gesamten Lebenszyklus betrachten und den LCA-Ansatz anwenden!



Studie abrufbar unter:

www.uniti.de/kommunikation/publikationen/studien

Quellen

Grafiken: schematische Darstellungen UNITI e. V. nach Frontier Economics, 2019

Verwendete Icons: dikobrazik, salim138, eliver, Pointer Marker, bluebright, Giraphics, Rovshan – stock.adobe.com

UNITI – Verbandsportrait

Der UNITI Bundesverband EnergieMittelstand e. V. besteht seit 1927. Er bündelt die Kompetenzen bei Kraftstoffen, im Wärmemarkt und bei Schmierstoffen und repräsentiert rund 90 Prozent des organisierten Mineralölmittelstandes in Deutschland.

Täglich kommen etwa 3 Millionen Kunden an Tankstellen der UNITI-Mitgliedsunternehmen. Die Verbandsmitglieder beliefern 115 Bundesautobahntankstellen und betreiben rund 6.000 Straßentankstellen, das sind über 40 Prozent des Straßentankstellenmarktes. Mit etwa 3.700 freien Tankstellen sind bei UNITI zudem ca. 70 Prozent der freien Tankstellen organisiert. Die Marktanteile der Verbandsmitglieder betragen bei Diesel- und Ottokraftstoffen über 40 Prozent, beim Autogas rund 42 Prozent.

Die UNITI-Mitglieder versorgen etwa 20 Millionen Menschen mit Heizöl, einem der wichtigsten Energieträger im Wärmemarkt. Rund 80 Prozent des Gesamtmarktes beim leichten Heizöl und bei den festen Brennstoffen bedienen die Verbandsmitglieder. Mittlerweile gehören auch regenerative Energieträger sowie Gas und Strom zu ihrem Sortiment.

Ebenso zum Verband gehören die meisten unabhängigen mittelständischen Schmierstoffhersteller und Schmierstoffhändler in Deutschland. Ihr Marktanteil liegt bei rund 50 Prozent.

Die ca. 1.000 Mitgliedsfirmen von UNITI erzielen einen jährlichen Gesamtumsatz von rund 35 Milliarden Euro und beschäftigen etwa 80.000 Arbeitnehmer in Deutschland.

Redaktionsstand: Oktober 2022

in Zusammenarbeit mit

UNITI informiert

CO₂-Emissionen im Pkw-/LNF-Segment – aktuelle Studienergebnisse

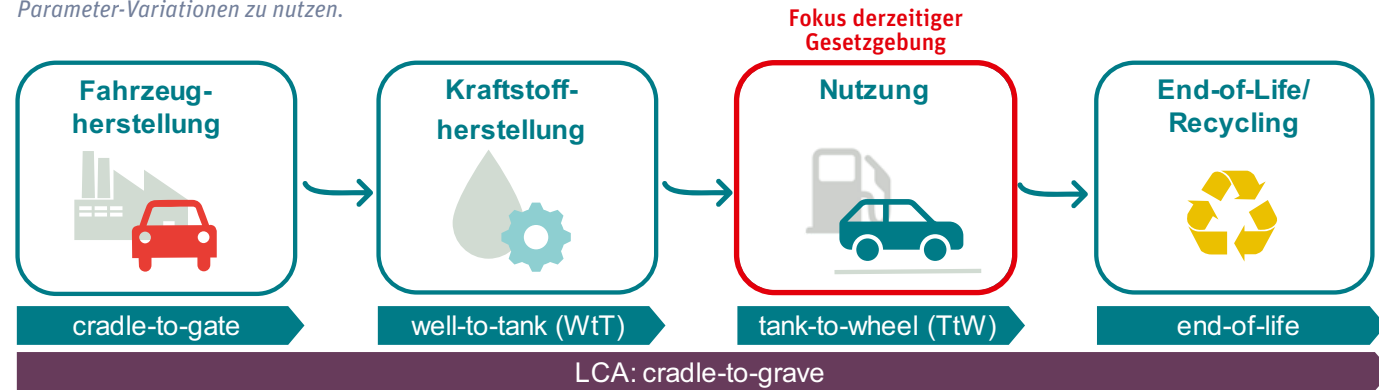


Methodischer Ansatz der Studie:

Für die Ermittlung der **Gesamtbilanz von CO₂-Emissionen** kommt in den vorliegenden Untersuchungen für den **batterieelektrischen Antrieb (BEV)** und den **verbrennungsmotorischen Antrieb (ICEV)** jeweils der **LCA-Ansatz** (Life Cycle Assessment) zur Anwendung. Das zugehörige LCA-Berechnungstool ermöglicht **Variationen von wesentlichen Einflussparametern auf die CO₂-Gesamtbilanz**, wie Fahrzeugsegment, Batteriekapazität, Nutzungszeitraum, Entwicklung von Strom¹⁾ und Kraftstoffmix (einschl. perspektivischer E-Fuels-Beimengungen²⁾) sowie Herstellungs- und Betriebsland.

Vier wesentliche Erkenntnisse aus den LCA-Analysen

Für einen umfassenden Überblick wird empfohlen, die Studie selbst einzusehen bzw. das zugrunde liegende Berechnungstool für eigene Parameter-Variationen zu nutzen.



LCA geben Aufschluss über die realen CO₂-Bilanzen und ermöglichen erst verlässliche Systemvergleiche.

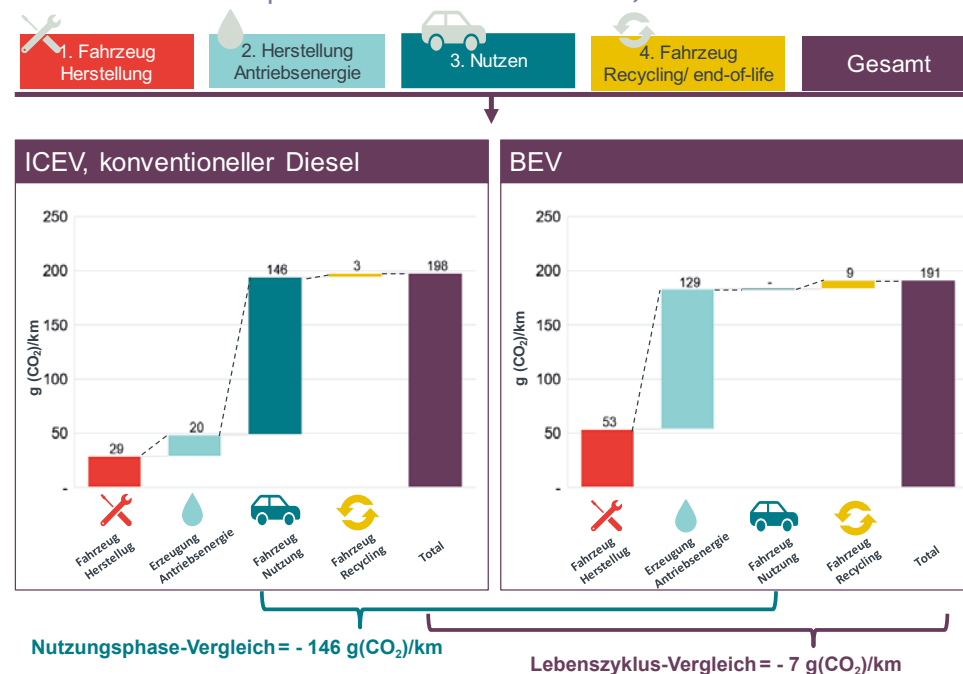
Erkenntnis 1

! **„Tank-to-Wheel“:** Diese Systembilanzierung ist in den aktuell geltenden Rechtsregularien weit verbreitet. Sie bildet allerdings nicht die reale CO₂-Emissionsbilanz ab. Auf dieser Basis ist ein Systemvergleich von Antriebstechnologien irreführend.

✓ **„LCA-Ansatz“:** Dieser Systemansatz bilanziert die CO₂-Emissionen über den gesamten Lebenszyklus der Antriebstechnologie und bildet damit die realen CO₂-Emissionen ab. Bei derzeit geltenden Rechtsregularien wird der LCA-Ansatz irrtümlicherweise nicht zugrunde gelegt.

Erkenntnis 2

- Die CO₂-Emissionen sind in den einzelnen Lebenszyklusphasen unterschiedlich hoch: für BEV primär bei Herstellung und Antriebsenergie / für ICEV in der Nutzungsphase.
- Die über den gesamten Lebenszyklus kumulierten CO₂-Emissionen liegen bei BEV und ICEV relativ nahe beieinander (Bildbeispiel Mittelklasse-Pkw bei einem praxisüblichen Parameterset³⁾).
- Ein auf die Fahrzeug-Nutzung beschränkter Systemvergleich würde zu falschen Schlussfolgerungen führen.

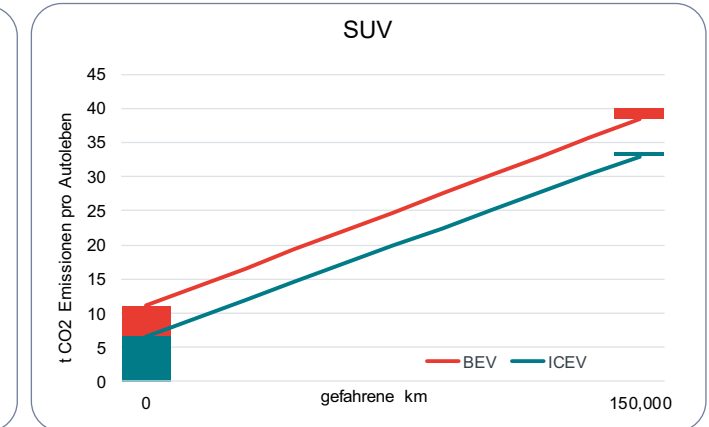
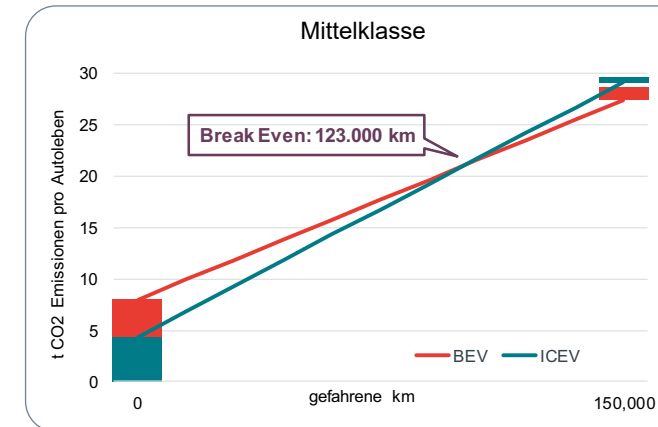
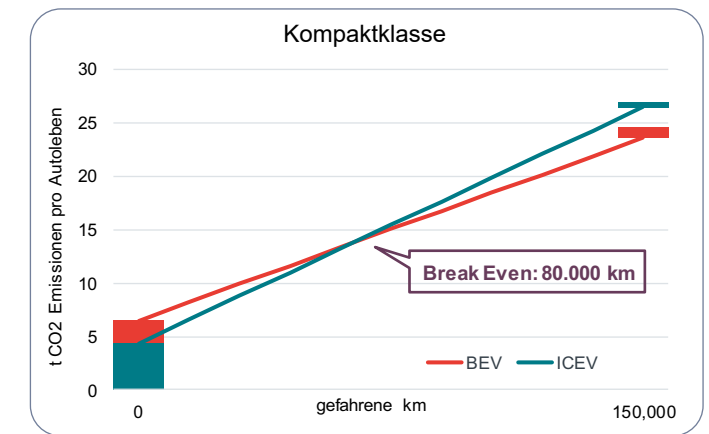


¹⁾ Entwicklungen im Strommix nach World Energy Outlook 2018 (WEO) der International Energy Agency (IEA) sowie „Langfristszenarien für die Transformation des Energiesystems in Deutschland“ (im Auftrag des BMWi)

²⁾ Möglicher Markthochlauf E-Fuels bei adäquaten politischen Rahmenbedingungen („Status und Perspektiven flüssiger Energieträger in der Energiewende“, Prognos et al., 2018)

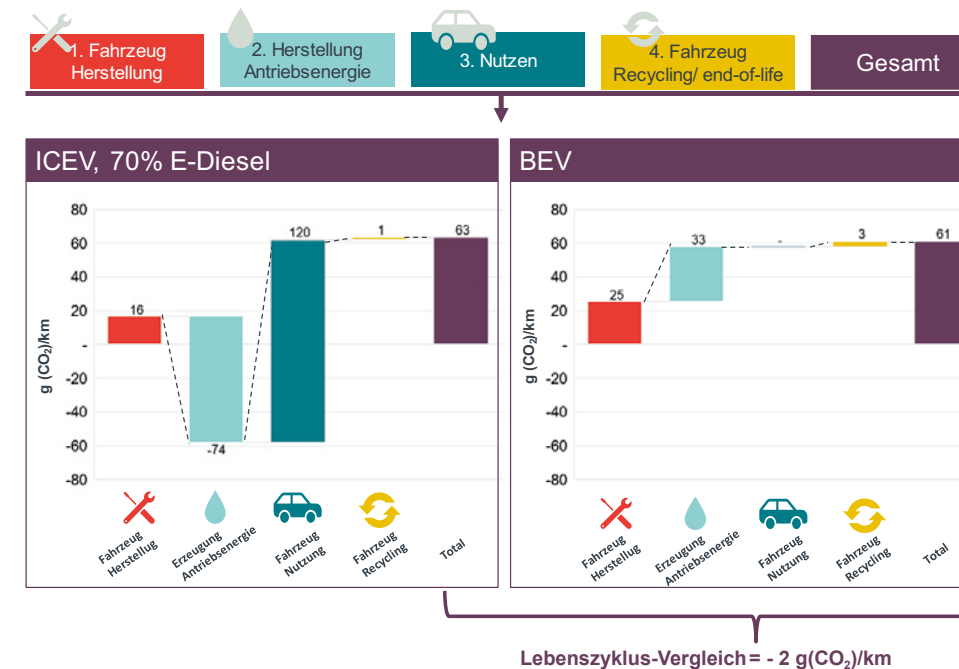
Erkenntnis 3

- Welche Technologie CO₂-gesamtbilanziell vorteilhaft ist, hängt von mehreren Parametern ab. Für das gewählte Parameterset³⁾ ist z.B. bei der Kompaktklasse eine Fahrleistung von 80.000 km erforderlich, bevor das BEV ggü. dem ICEV vorteilhaft wird (grafisch: Break-Even-Punkt).
- Tendenziell gilt: je höher der Anspruch an die Antriebsleistung desto vorteilhafter wird die ICEV-Technologie (ICEV sind bei höherem Leistungsbedarf CO₂-gesamtbilanziell schnell im Vorteil).



Erkenntnis 4

- Mit perspektivischer Steigerung von EE-Stromanteilen¹⁾ weltweit, europäisch und national verbessert sich die CO₂-Gesamtbilanz.
- Dies gilt für BEV wie für ICEV, hier mit steigenden Anteilen von synthetischen E-Fuels.



- Im Pkw-Mittelklasse-Segment liegen die CO₂-Gesamtemissionen für BEV und ICEV mit angemessener Nutzungsphase von 2040 bis 2050 auf einem ähnlichen Niveau (Parameterset⁴⁾).
- Ab 2050 könnten alle betrachteten Antriebstechnologien nahezu CO₂-Neutralität erreichen.

Schlussfolgerungen

³⁾ Parameterset: Jahr der Anschaffung: 2020, Nutzungsdauer: 10 Jahre, Jahresleistung: 15.000 km, Kraftstoff: Diesel, Betriebsland: Deutschland (Referenzszenario), Herstellungsland Batterie: EU (Referenzszenario), Entwicklung Strommix: Dynamisch

⁴⁾ Parameterset: Jahr der Anschaffung: 2040, Nutzungsdauer: 10 Jahre, Jahresleistung: 15.000 km, Kraftstoff: Diesel mit 70% E-Diesel Beimischung, Betriebsland: Deutschland (Referenzszenario), Herstellungsland Batterie: EU (Referenzszenario), Entwicklung Strommix: Dynamisch

Wichtige Schlussfolgerungen aus den Untersuchungen:

- Technologien müssen hinsichtlich ihrer realen CO₂-Emissionen ganzheitlich über den LCA-Ansatz bewertet werden.
- BEV und ICEV liegen heute in praxisüblichen Szenarien und perspektivisch bei den CO₂-Gesamtbilanzen auf relativ ähnlichem Niveau.
- Bei der weiteren Gestaltung der klimapolitischen Strategien und Regularien sind alle zielkonformen Technologien im Bereich der individuellen Mobilität zu berücksichtigen.
- Synthetische E-Fuels müssen als eine wesentliche Lösungsoption für die Klimaziele u.a. bei den europäischen Flottengrenzwerten anrechenbar werden.



Die Studie und das Berechnungstool zur Ermittlung der CO₂-Gesamtbilanz mit individuell auswählbaren Parametersets sind verfügbar unter www.uniti.de

UNITI informiert

Mit E-Fuels: Arbeitsplätze sichern und neue schaffen!

UNITI – Verbandsportrait

Der UNITI Bundesverband EnergieMittelstand e.V. besteht seit 1927. Er bündelt die Kompetenzen bei Kraftstoffen, im Wärmemarkt und bei Schmierstoffen und repräsentiert rund 90 Prozent des organisierten Mineralölmittelstandes in Deutschland.

Täglich kommen etwa 3 Millionen Kunden an Tankstellen der UNITI-Mitgliedsunternehmen. Die Verbandsmitglieder beliefern 115 Bundesautobahntankstellen und betreiben rund 6.000 Straßentankstellen, das sind über 40 Prozent des Straßentankstellenmarktes. Mit etwa 3.700 freien Tankstellen sind bei UNITI zudem ca. 70 Prozent der freien Tankstellen organisiert. Die Marktanteile der Verbandsmitglieder betragen bei Diesel- und Ottokraftstoffen über 40 Prozent, beim Autogas rund 42 Prozent.

Die UNITI-Mitglieder versorgen etwa 20 Millionen Menschen mit Heizöl, einem der wichtigsten Energieträger im Wärmemarkt. Rund 80 Prozent des Gesamtmarktes beim leichten Heizöl und bei den festen Brennstoffen bedienen die Verbandsmitglieder. Mittlerweile gehören auch regenerative Energieträger sowie Gas und Strom zu ihrem Sortiment.

Ebenso zum Verband gehören die meisten unabhängigen mittelständischen Schmierstoffhersteller und Schmierstoffhändler in Deutschland. Ihr Marktanteil liegt bei rund 50 Prozent.

Die ca. 1.000 Mitgliedsfirmen von UNITI erzielen einen jährlichen Gesamtumsatz von rund 35 Milliarden Euro und beschäftigen etwa 80.000 Arbeitnehmer in Deutschland.

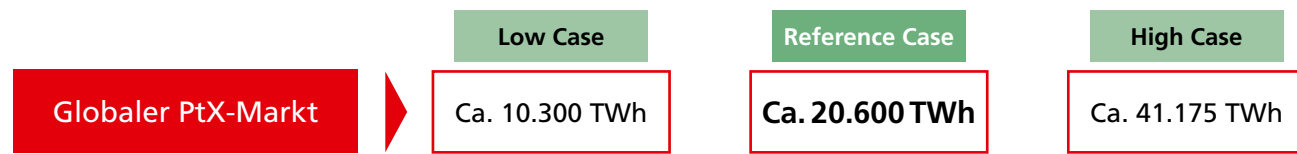
Redaktionsstand: Dezember 2019



Deutschland ist Technologieführer bei der Herstellung von effizienten Verbrennungsmotoren, Elektrolyse- und Synthesanlagen. Mit dem Einstieg in die weltweite E-Fuels-Produktion kann dieser Technologievorsprung gehalten und ausgebaut werden. Dies sichert Arbeitsplätze und schafft neue.

Es wartet ein riesiger neuer Weltmarkt auf deutsche und europäische Ingenieursprodukte!

- Die Klimabeschlüsse und der weltweit steigende Energiebedarf werden zu einer globalen Nachfrage nach CO₂-neutralen E-Fuels⁽¹⁾ führen.
- Nach Expertenschätzungen kann das globale Nachfragepotenzial nach E-Fuels in 2050 schnell **20.000 TWh** betragen.⁽²⁾
- Diese erhebliche Nachfrage führt zu einem großen Kapazitäts- und Investitionsbedarf in PtX-Produktionsanlagen (H₂-Elektrolyse- + Synthesetechnologien).

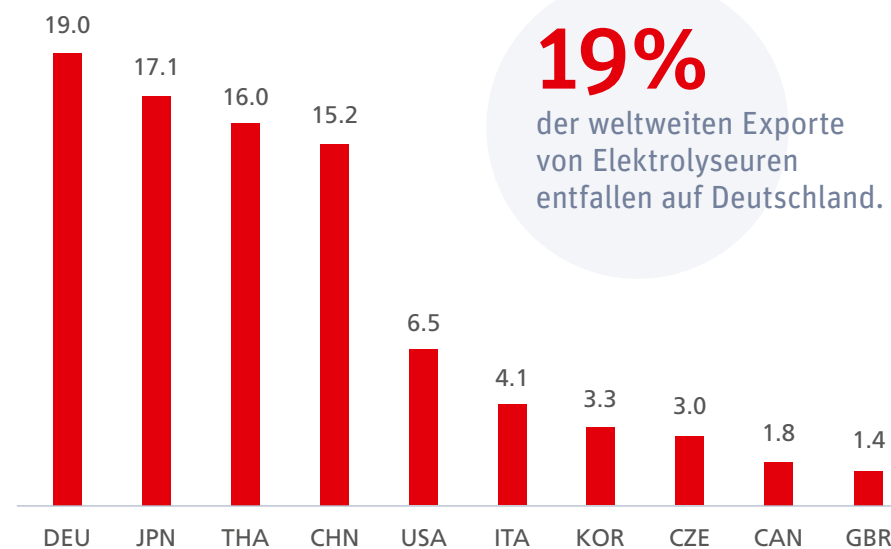


⁽¹⁾ E-Fuels oder „Power-to-X“ (PtX) sind klimaneutrale, auf erneuerbarem Strom basierende flüssige (PtL) oder gasförmige (PtG) Energieträger.
⁽²⁾ Berechnungen von Frontier Economics auf Basis u.a. von OECD/IEA „World Energy Outlook 2016“ (New Policies Szenario)

(Noch) ist Deutschland führend im internationalen Technologiewettbewerb!

- Heute nimmt Deutschland bei den E-Fuels-Technologien weltweit eine Spitzenposition ein.
- Aufgrund des weltweiten E-Fuels-Nachfragepotenzials ist zu erwarten, dass der internationale Wettlauf zunehmen wird:
 - um die effizientesten E-Fuels-Produktionsanlagen und
 - um die weltweit effizientesten Standorte zur Solar- und Windkraftnutzung.

Weltmarktanteile Elektrolyseure



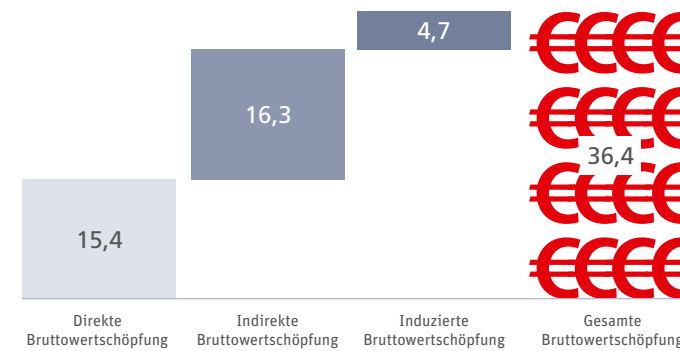
19% der weltweiten Exporte von Elektrolyseuren entfallen auf Deutschland.

Mit **16%** der weltweiten Exporte von Investitionsgütern des Anlagenbaus ist Deutschland heute ebenfalls Spitzenreiter = beste Voraussetzungen für die globale E-Fuels-Nachfrage.

Quelle: UN (2018), eigene Berechnungen des Institutes der Deutschen Wirtschaft, Köln.
 Hinweis: Weltmarktanteil Deutschlands bei Elektrolyseuren und Investitionsgütern des Anlagenbaus langjährig bis heute auf stabilem Niveau.

36,4 Mrd. Euro zusätzliche jährliche Wertschöpfung für die deutsche Wirtschaft durch die Produktion und den Export von PtX-Anlagen.

Wertschöpfungseffekte durch den Export von Anlagen zur PtX-Produktion
 Angaben in Mrd. Euro



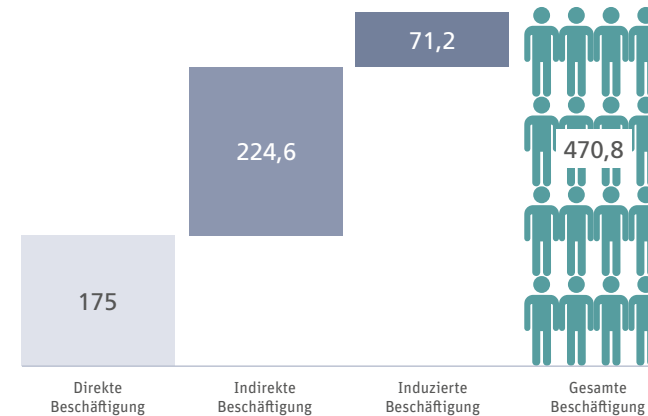
36,4 Mrd. Euro zusätzliche Wertschöpfung pro Jahr

1,1%-Punkte Erhöhung des deutschen BIP durch die Wertschöpfungseffekte.

Quelle: Destatis (2018), OECD (2018), UN (2018), WIOD (2016), eigene Berechnungen des Institutes der Deutschen Wirtschaft, Köln.
 Hinweis: PtX Weltmarkt: Reference Case

Bis zu 470.800 neue Arbeitsplätze könnten dadurch insgesamt in Deutschland entstehen.

Beschäftigungseffekte durch den Export von Anlagen zur PtX-Produktion
 Angaben in tausend Beschäftigte

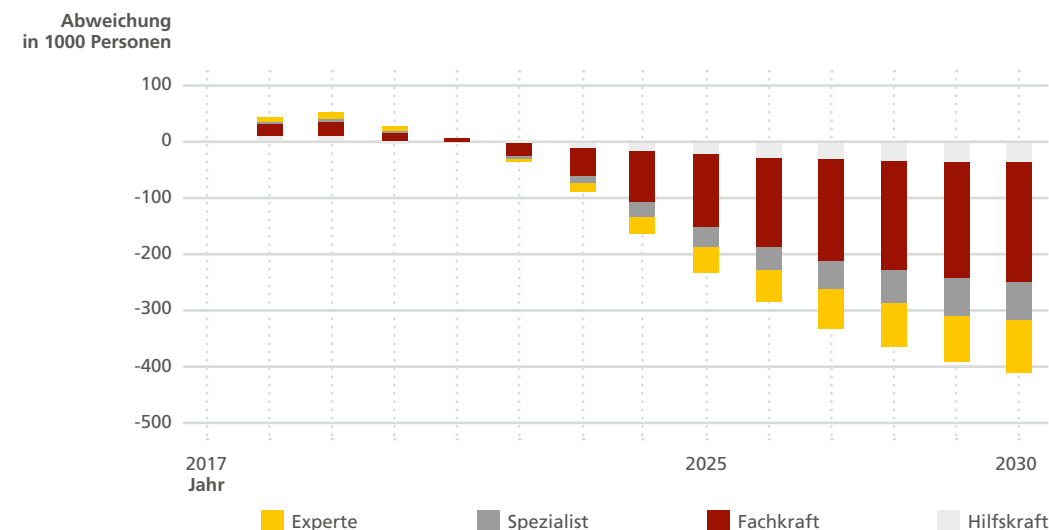


470.800 neue innovative Arbeitsplätze mit Zukunft

Quelle: Destatis (2018), OECD (2018), UN (2018), WIOD (2016), eigene Berechnungen des Institutes der Deutschen Wirtschaft, Köln.
 Hinweis: PtX Weltmarkt: Reference Case

Die andere Seite:

Umstellung auf E-Mobilität gefährdet 410.000 Arbeitsplätze.



BERICHT JANUAR 2020
 1. ZWISCHENBERICHT ZUR STRATEGISCHEN PERSONALPLANUNG UND -ENTWICKLUNG IM MOBILITÄTSSEKTOR
 ARBEITSGRUPPE 4

Beschäftigungsentwicklung im Szenario 10 Millionen Elektrofahrzeugneuzulassungen bis 2030, Abweichungen zum Referenzszenario (QuBe-Basis-szenario) in 1.000 Personen



Studie verfügbar unter www.uniti.de/aktuelle-studien



Zwischenbericht verfügbar unter www.plattform-zukunft-mobilitaet.de/berichte

UNITI informiert

Synthetische Kraftstoffe: Wertschöpfungs- und Arbeits- marktpotenziale für Europa

UNITI – Verbandsportrait

Der UNITI Bundesverband EnergieMittelstand e.V. besteht seit 1927. Er bündelt die Kompetenzen bei Kraftstoffen, im Wärmemarkt und bei Schmierstoffen und repräsentiert rund 90 Prozent des organisierten Mineralölmittelstandes in Deutschland.

Täglich kommen etwa 3 Millionen Kunden an Tankstellen der UNITI-Mitgliedsunternehmen. Die Verbandsmitglieder beliefern 115 Bundesautobahntankstellen und betreiben rund 6.000 Straßentankstellen, das sind über 40 Prozent des Straßentankstellenmarktes. Mit etwa 3.700 freien Tankstellen sind bei UNITI zudem ca. 70 Prozent der freien Tankstellen organisiert. Die Marktanteile der Verbandsmitglieder betragen bei Diesel- und Ottokraftstoffen über 40 Prozent, beim Autogas rund 42 Prozent.

Die UNITI-Mitglieder versorgen etwa 20 Millionen Menschen mit Heizöl, einem der wichtigsten Energieträger im Wärmemarkt. Rund 80 Prozent des Gesamtmarktes beim leichten Heizöl und bei den festen Brennstoffen bedienen die Verbandsmitglieder. Mittlerweile gehören auch regenerative Energieträger sowie Gas und Strom zu ihrem Sortiment.

Ebenso zum Verband gehören die meisten unabhängigen mittelständischen Schmierstoffhersteller und Schmierstoffhändler in Deutschland. Ihr Marktanteil liegt bei rund 50 Prozent.

Die ca. 1.000 Mitgliedsfirmen von UNITI erzielen einen jährlichen Gesamtumsatz von rund 35 Milliarden Euro und beschäftigen etwa 80.000 Arbeitnehmer in Deutschland.

Redaktionsstand: Mai 2020



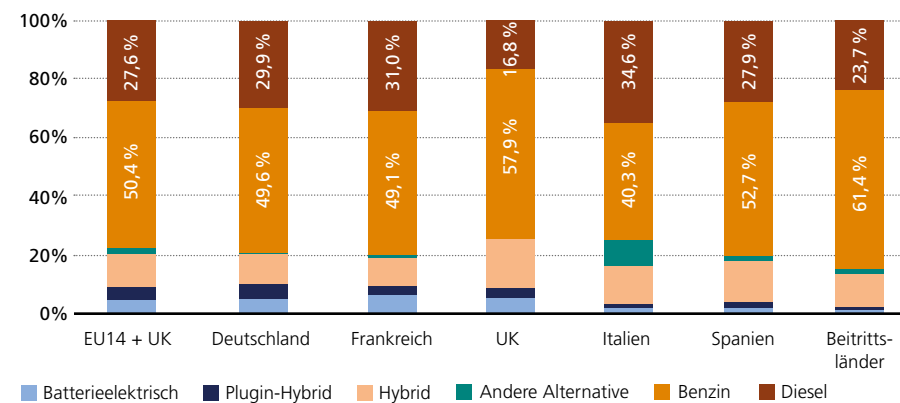
Synthetische Kraftstoffe mit großem Potenzial für Klimaschutz und Wertschöpfung

- Aus grünem Strom hergestellte synthetische Kraftstoffe (so genannte E-Fuels) können einen **wesentlichen Beitrag leisten, weltweit die Treibhausgasemissionen, vor allem im Verkehr und Wärmemarkt, zu reduzieren.**
- Produziert aus Wasserstoff und CO₂ mittels erneuerbar erzeugten Stroms, lassen sich die **flüssigen Energieträger CO₂-neutral in Verbrennungsmotoren einsetzen.** Dieser Prozess wird als Power-to-Liquid (PtL) bezeichnet.
- CO₂-neutrale flüssige Kraftstoffe bieten einen **großen Wirkhebel zur Verbesserung der CO₂-Bilanz**, da sie sich im bestehenden Fuhrpark einsetzen lassen.
- In den 27 EU-Mitgliedsstaaten gibt es derzeit rund **249**

Mio. Pkw, nur rund 0,5 Prozent davon werden rein batterieelektrisch (BEV) angetrieben. 99,5 Prozent hingegen haben einen Verbrennungsmotor.

- Schon eine **fünfprozentige Beimischung CO₂-neutraler Kraftstoffe** würde über den Wirkhebel des Pkw-Bestands in Deutschland klimabilanziell in etwa einem gesamten Pkw-Neulassungsjahrgang entsprechen, der nur aus batterieelektrisch betriebenen Fahrzeugen besteht, welche ausschließlich mit erneuerbar erzeugtem Strom betrieben werden.

Marktanteile verschiedener Antriebskonzepte an den Neuzulassungen in den ersten drei Quartalen 2020



Quelle: ACEA, 2020. Berechnungen des IW Köln 2021, Grafik: UNITI e. V.

Das Ziel der **vollständigen CO₂-Neutralität** ist also nur mit dem Einsatz **größerer Mengen synthetischer Kraftstoffe** erreichbar.

Für die Produktion synthetischer Kraftstoffe sind **umfangreiche Investitionen in Anlagen** zur Erzeugung von erneuerbarem Strom und dessen Umwandlung in flüssige Energieträger (PtL) notwendig. Diese Anlagen werden zu einem **großen Teil in Deutschland und Europa** entwickelt und hergestellt.

Institut der Deutschen Wirtschaft benennt PtX-Wertschöpfungspotenziale

PtX¹-Markt im Jahr 2050 entspricht der Hälfte des heutigen Rohölmarktes.

Daraus sind folgende Werte erreichbar:

Berechnungen auf Basis weltweiter Energienachfrageprognosen (OECD/IEA)



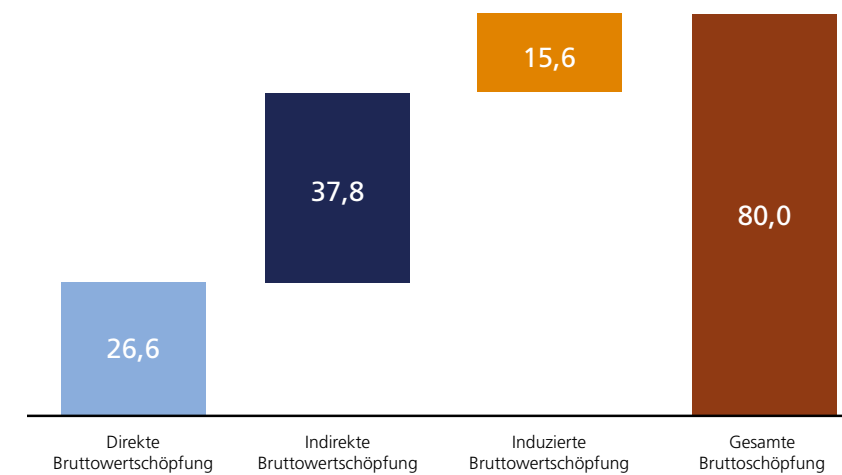
Quelle: Bothe et. al. (2018), Grafik: UNITI e. V.

¹PtX umfassen flüssige (PtL), aber auch gasförmige synthetische Energieträger PTH₂, PtG

Positive Effekte auf Wertschöpfung und Beschäftigung in der EU

- **Volkswirtschaftliche Effekte der Nachfrageerhöhung** nach PtX-Anlagen lassen sich durch die heutigen Vorleistungsverflechtungen abschätzen (Zulieferer, Transport, Herstellung).
- **Eine jährliche Investitionsnachfrage von 215 Mrd.€** könnte erhebliche direkte, indirekte und induzierte Wertschöpfungssteigerungen bewirken.
- **Rund 80 Mrd. Euro jährlich zusätzlicher Bruttowertschöpfung** in der EU würden durch den Export von Maschinen- und Anlagen zur PtX-Produktion entstehen.

Wertschöpfungseffekte der Investitionsgüterproduktion in Milliarden Euro (Referenzszenario PtX-Weltmarkt)



Quelle: Eurostat (2020), OECD (2020), UN (2020) OECD (2018); eigene Berechnungen, Grafik: UNITI e. V.

Die EU erhält die Chance, sich als führender Anbieter nachhaltiger PtX-Technologien zu positionieren. Doch obwohl sich der Weltmarkt für Elektrolyseure zur Erzeugung von Wasserstoff in den letzten 20 Jahren bereits verdoppelt hat, fand das Wachstum bislang größtenteils außerhalb Europas statt. Damit sich das ändert, müssen die entsprechenden Investitionen so bald wie möglich getätigt werden!

1,2 Millionen neue Arbeitsplätze mit PtX in Europa!

Neben der Wertschöpfung würde der Export von PtX-Anlagen für einen **erheblichen Beschäftigungseffekt** sorgen. Es würden **350.000 neue Jobs** direkt entstehen. Gut **600.000 Beschäftigte** kämen zur Erstellung der Vorleistungen und deren Zuliefernetzwerke hinzu. Weitere rund **250.000 zusätzliche Erwerbstätige** sind durch den Ge-

samteffekt inklusive der durch die zusätzliche Konsumnachfrage ausgelösten Beschäftigungseffekte zu erwarten. **Insgesamt würden 1,2 Mio. neue Jobs durch Produktion und Export von Maschinen und Anlagen in Europa generiert werden.**

Wertschöpfungs- und Beschäftigungseffekte außerhalb der EU - E-Fuels machen die überragenden weltweiten EE-Potenziale nutzbar

- **Günstige Produktionspotenziale** für die PtX-Produktion bestehen angesichts der hohen Verfügbarkeit von Wind, Sonne und Fläche an Standorten außerhalb Europas, beispielsweise in Nordafrika und im Nahen Osten, oder in Australien und Patagonien. **Über 346.000 hochproduktive Arbeitsplätze** können bereits an PtX-Produktionsstandorten entstehen, die nur ein Fünftel des weltweiten PtX-Nachfragepotenzials bedienen! Dadurch ergeben sich **neue Zukunftsperspektiven** für diese Regionen.
- Die **wirtschaftliche Stärkung der Stromerzeugung aus erneuerbaren Energien** in den potenziellen PtX-Produktionsländern könnte zudem wichtige Impulse für die Entwicklung **ressourcenschonender und CO₂-neutraler Energieversorgungssysteme** in diesen Ländern setzen.

- Die Förderung von europäischen und außereuropäischen **Energieprojekten** in Form von Energiepartnerschaften zum Aufbau einer wasserstoffbasierten Energiewirtschaft.
- Weiterentwicklung der nationalen und europäischen **Wasserstoffstrategie** hinsichtlich des **Imports von PtX-Energieträgern**.
- Die **Anrechenbarkeit CO₂-neutraler Kraftstoffe** bei den CO₂-Flottengrenzwerten der EU.
- Die innovative **Neugestaltung der Energiebesteuerung** im Verkehrssektor, z. B. mit Berücksichtigung einer CO₂-Preiskomponente.
- Eine **technologie- und anwendungsoffene Ausgestaltung** der europäischen Erneuerbaren-Energien-Richtlinie.
- Die **Anerkennung flüssiger und gasförmiger PtX-Energieträger** als Erneuerbare Energie im Wärme- und Gebäudesektor.



Die Studie ist verfügbar unter www.uniti.de.

UNITI informiert
E-Fuels nur im Flugverkehr –
ist das technisch und
wirtschaftlich sinnvoll?

UNITI – Verbandsportrait

Der UNITI Bundesverband EnergieMittelstand e.V. besteht seit 1927. Er bündelt die Kompetenzen bei Kraftstoffen, im Wärmemarkt und bei Schmierstoffen und repräsentiert rund 90 Prozent des organisierten Mineralölmittelstandes in Deutschland.

Täglich kommen etwa 3 Millionen Kunden an Tankstellen der UNITI-Mitgliedsunternehmen. Die Verbandsmitglieder beliefern 115 Bundesautobahntankstellen und betreiben rund 6.000 Straßentankstellen, das sind über 40 Prozent des Straßentankstellenmarktes. Mit etwa 3.700 freien Tankstellen sind bei UNITI zudem ca. 70 Prozent der freien Tankstellen organisiert. Die Marktanteile der Verbandsmitglieder betragen bei Diesel- und Ottokraftstoffen über 40 Prozent, beim Autogas rund 42 Prozent.

Die UNITI-Mitglieder versorgen etwa 20 Millionen Menschen mit Heizöl, einem der wichtigsten Energieträger im Wärmemarkt. Rund 80 Prozent des Gesamtmarktes beim leichten Heizöl und bei den festen Brennstoffen bedienen die Verbandsmitglieder. Mittlerweile gehören auch regenerative Energieträger sowie Gas und Strom zu ihrem Sortiment.

Ebenso zum Verband gehören die meisten unabhängigen mittelständischen Schmierstoffhersteller und Schmierstoffhändler in Deutschland. Ihr Marktanteil liegt bei rund 50 Prozent.

Die ca. 1.000 Mitgliedsfirmen von UNITI erzielen einen jährlichen Gesamtumsatz von rund 35 Milliarden Euro und beschäftigen etwa 80.000 Arbeitnehmer in Deutschland.

Redaktionsstand: Januar 2022

Wie kann der Luftverkehr zukünftig CO₂-neutral werden?

CO₂-neutrale, synthetische Flüssigkraftstoffe (E-Fuels) sind in der Luftfahrt alternativlos für die nicht-fossile, CO₂-neutrale Mobilität, denn eine Elektrifizierung ist technisch und wirtschaftlich unmöglich.

Politiker aller Parteien sind daher für den Einsatz von E-Fuels im Flugverkehr.

Sowohl technische als auch wirtschaftliche Gründe sprechen allerdings dagegen, synthetische Kraftstoffe ausschließlich für den Flugverkehr herzustellen und einzusetzen.

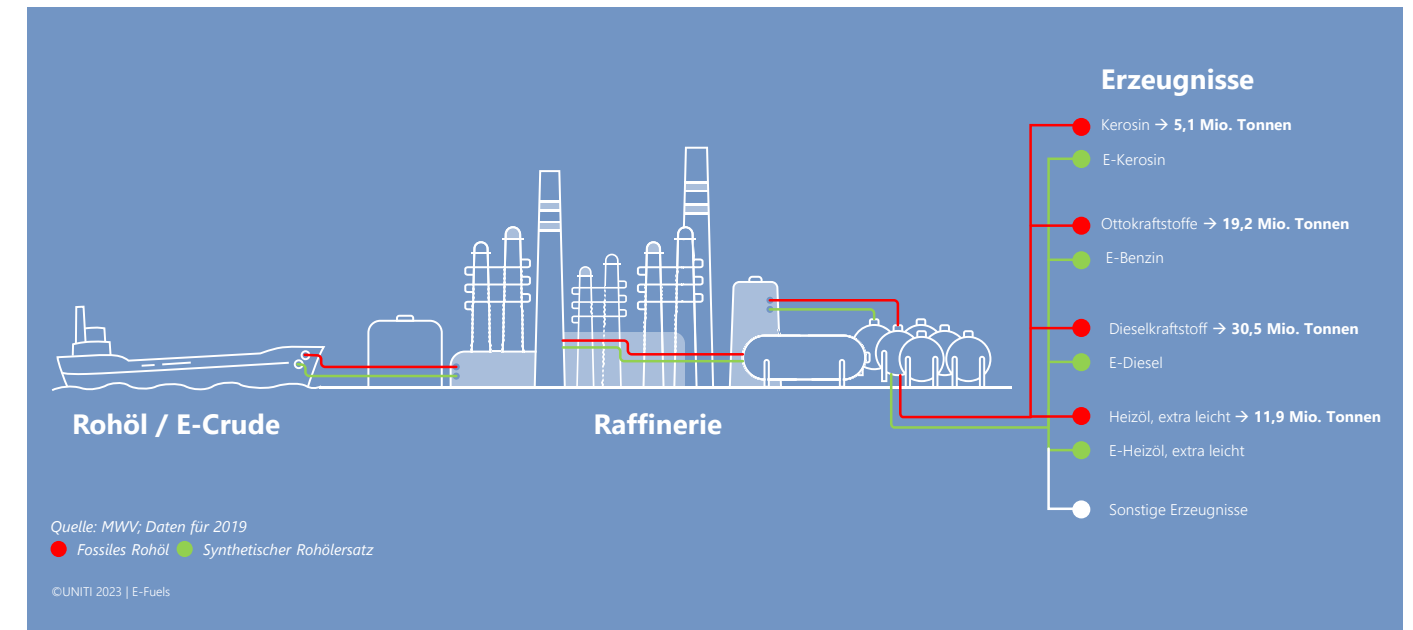
Technische Gründe: Kraftstoffe sind Koppelprodukte

- Kraftstoffe werden in der so genannten Koppelproduktion hergestellt, d.h. bei ihrer Erzeugung fallen in Raffinerien zwangsläufig verschiedene Kraftstoffe und andere Erzeugnisse an, vor allem Diesel- und Ottokraftstoff sowie Kerosin. Das gilt, ganz gleich ob fossiles Rohöl (Crude) als Basis verwendet wird oder synthetischer Rohölersatz (E-Crude).
- Der Anteil von Kerosin an den Koppelprodukten, den man bei der Verarbeitung fossilen Rohöls in einer Raffinerie erhält, beträgt zurzeit in Deutschland zwischen 5 und 10 Prozent. Bei der Verarbeitung von E-Crudes lässt sich der Anteil von E-Kerosin am Mix der synthetischen Koppelprodukte erhöhen – um wie viele Prozentpunkte exakt, hängt von den gewählten Weiterverarbeitungsschritten der Fischer-Tropsch-Produkte ab. Bei völlig neuen Anlagen, die speziell zur Herstellung von E-Kerosin gebaut werden, kann eventuell die E-Kerosin Ausbeute nennenswert gesteigert werden. Die notwendige Technik ist sehr aufwändig und teuer, entsprechende Anlagen sind noch nicht im Bau. In jedem Fall wird auch E-Kerosin immer nur eines unter vielen – dann ebenfalls synthetischen – Endprodukten des Verarbeitungsprozesses in der Raffinerie sein.

Wirtschaftliche Gründe: Alle Koppelprodukte müssen vermarktbar sein

- Die hohe Wettbewerbsintensität im internationalen Flugverkehr sorgt bei Luftfahrtunternehmen für eine große Sensibilität bzgl. der Kerosinpreise. Da Kerosin im internationalen Luftverkehr nicht besteuert wird, erhöhen steigende Kerosinpreise die Kosten für die Unternehmen prozentual sehr stark. Die Luftfahrtunternehmen würden das Tanken in preisgünstigere Regionen verlagern.
- Für den Absatz fossiler Kraftstoffe gibt es einen stabilen Markt mit weltweiter Nachfrage. Bei synthetischen Kraftstoffen führen dagegen die bislang noch vergleichbar höheren Kosten in Anlagen zur Synthese der E-Crudes dazu, dass sie für die Luftfahrtunternehmen teurer sind und damit im unregulierten Wettbewerb de facto unverkäuflich wären.
- Eine möglichst kostengünstige Herstellung von E-Kerosin wäre nur erreichbar, wenn die gesamte Palette an im Raffinerieprozess gewonnenen Koppelprodukten im Markt abgesetzt werden kann. Dafür braucht es geeignete regulatorische Rahmenbedingungen.
- Im Straßenverkehr ist dagegen – anders als in der Luftfahrt – eine hohe Zahlungsbereitschaft vorhanden. Dieser würde von einer verbindlichen E-Fuel Beimischungsquote für den gesamten Verkehr ebenfalls erfasst, was für eine ausreichend hohe und stabile Nachfrage nach synthetischen Kraftstoffen sorgen würde. Investitionen in Anlagen zur industriellen Produktion von synthetischen Rohölersatz würden damit angereizt; sinkende Produktionspreise u. a. für E-Kerosin wären die Folge.

E-Kerosin allein ist technisch unmöglich!



E-Kerosin, E-Diesel sowie E-Benzin sind miteinander verbundene Koppelprodukte

- Im Jahr 2019 wurden in deutschen Raffinerien rund 5,1 Mio. Tonnen Kerosin hergestellt. Damit konnte der inländische Absatz rund zur Hälfte gedeckt werden. Im Rahmen dieser Koppelproduktion wurden des Weiteren 30,5 Mio. Tonnen Dieselmotorkraftstoff und 19,2 Mio. Tonnen Ottokraftstoff erzeugt. Das deckt die jährliche Nachfrage in Deutschland nach Ottokraftstoff vollständig und nach Dieselmotorkraftstoff zu rund vier Fünfteln ab.
- Aufgrund der chemischen Zusammensetzung von synthetischem Rohöl nach dem Fischer-Tropsch-Verfahren und der anlagentechnischen Ausrichtung der Koppelproduktion in den Raffinerien würden neben E-Kerosin auch E-Diesel und E-Benzin in Umfängen anfallen, die ausreichen, um auch den Straßenverkehr in Deutschland CO₂-neutral zu gestalten.
- Schon aus einem technisch unvermeidbaren Effekt der Herstellung von E-Kerosin erwächst damit die Chance, den Bestand in Deutschland von rund 60 Mio. Fahrzeugen (Pkw, Lkw, Busse, Baumaschinen, landwirtschaftliche Fahrzeuge, etc.), bei dem allein die PKW zu etwa 99 Prozent von Verbrennungsmotoren angetrieben werden, beim Erreichen der ambitionierten Klimaziele mit einzubeziehen.
- Es müssen aber geeignete regulatorische Rahmenbedingungen geschaffen werden, um den Hochlauf der E-Fuels als Kraftstoffe für den Verkehr am Land, auf dem Wasser und in der Luft zu ermöglichen.

- **E-Kerosin und E-Diesel sowie E-Benzin sind miteinander verbundene Koppelprodukte – sowohl technisch in der Herstellung als auch in der wirtschaftlichen Vermarktung.**
- **Wer E-Fuels im Luftverkehr will, muss E-Fuels auch im Straßenverkehr zulassen.**
- **Die fehlende Anerkennung von E-Fuels im Straßenverkehr erschwert die Durchsetzung von E-Fuels im Luftverkehr!**
- **Ein CO₂-neutraler Flugverkehr wird damit blockiert.**

¹ Quelle: KBA, Bestand zum 01.01.2022

UNITI informiert

Wie die Elektromobilität die
Rohstoffabhängigkeit Deutschlands
und Europas von China erhöht

UNITI – Verbandsportrait

Der UNITI Bundesverband EnergieMittelstand e. V. besteht seit 1927. Er bündelt die Kompetenzen bei Kraftstoffen, im Wärmemarkt und bei Schmierstoffen und repräsentiert rund 90 Prozent des organisierten Mineralölmittelstandes in Deutschland.

Täglich kommen etwa 3 Millionen Kunden an Tankstellen der UNITI-Mitgliedsunternehmen. Die Verbandsmitglieder beliefern 115 Bundesautobahntankstellen und betreiben rund 6.000 Straßentankstellen, das sind über 40 Prozent des Straßentankstellenmarktes. Mit etwa 3.700 freien Tankstellen sind bei UNITI zudem fast 75 Prozent der freien Tankstellen organisiert. Die Marktanteile der Verbandsmitglieder betragen bei Diesel- und Ottokraftstoffen über 40 Prozent, beim Autogas rund 42 Prozent.

Die UNITI-Mitglieder versorgen etwa 20 Millionen Menschen mit Heizöl, einem der wichtigsten Energieträger im Wärmemarkt. Rund 80 Prozent des Gesamtmarktes beim leichten Heizöl und bei den festen Brennstoffen bedienen die Verbandsmitglieder. Mittlerweile gehören auch regenerative Energieträger sowie Gas und Strom zu ihrem Sortiment.

Ebenso zum Verband gehören die meisten unabhängigen mittelständischen Schmierstoffhersteller und Schmierstoffhändler in Deutschland. Ihr Marktanteil liegt bei rund 50 Prozent.

Die über 1.000 Mitgliedsfirmen von UNITI erzielen einen jährlichen Gesamtumsatz von rund 35 Milliarden Euro und beschäftigen rund 80.000 Arbeitnehmer in Deutschland.

Redaktionsstand: Februar 2023



Die Elektromobilität hat einen großen Rohstoffhunger


Lithium-Ionen-Batterien, wie sie in Elektroautos verbaut sind, enthalten Lithium, Nickel, Mangan, Kobalt und Graphit. Für den Antriebsstrang werden Metalle der Seltenen Erden wie Neodym, Praseodym und Dysprosium benötigt. Der Bedarf an diesen Metallen für den Bau von Elek-

troautos ist gerade durch die Batterien enorm. So finden sich in E-Fahrzeugen je nach Akkugröße bis zu 70 kg Kobalt, 13,5 kg Lithium und 80 kg Kupfer. Weitere Mengen Kupfer werden darüber hinaus für die Ladeinfrastruktur benötigt.

Rohstoffe für Elektromobilität lassen sich nur aus wenigen Staaten beziehen

Da etwa Lithium, Nickel und Kupfer in Deutschland kaum bis gar nicht vorkommen, müssen deutsche Autoproduzenten diese für die E-Mobilität so wichtigen Metalle importieren. Angeboten werden diese nur von wenigen Staaten: Mehr als die Hälfte aller Rohstoffe, die für Elektromotoren benötigt werden, stammen aus China. 45 Prozent der Seltenen Erden, die Deutschland importiert, kommen aus dem Reich der Mitte. Auch von Russland

bestehen große Abhängigkeiten. So kamen von dort zuletzt rund 40 Prozent aller deutschen Nickelimporte. Die deutsche Abhängigkeit speziell von China droht infolge des Ausbaus der Elektromobilität weiter zuzunehmen, denn China fördert und verarbeitet rund 87 Prozent der weltweiten Vorkommen Seltener Erden und bis zu 65 Prozent von Metallen wie Kobalt, Kupfer, Lithium und Nickel.



Grafik 1

China dominiert alle Produktionsstufen für E-Auto Batterien

China dominiert nicht nur die für die Elektromobilität relevanten Rohstoffmärkte, sondern auch die Produktion auf jeder Stufe der Lieferkette für die Batterien von E-Autos. Drei Viertel der Produktionskapazitäten für Batteriezellen befinden sich in China, bei den unverzichtbaren Bestandteilen der Kathoden- und Anodenmaterialproduk-

tion sind es 70 % bzw. 85 % der weltweiten Produktionskapazität. Über die Hälfte der weltweiten Rohstoffverarbeitung für Lithium, Kobalt und Graphit findet ebenfalls in China statt. Mit 80 % des weltweiten Graphitabbaus dominiert China die gesamte Graphitanoden-Lieferkette.

Rohstoff-Recycling von E-Auto-Batterien bislang ungeklärt

Bislang sind keinerlei Recycling-Möglichkeiten von in E-Auto-Batterien eingesetzten Rohstoffen im industriellen Maßstab vorhanden. Ob zukünftig ein Rohstoff-Recycling

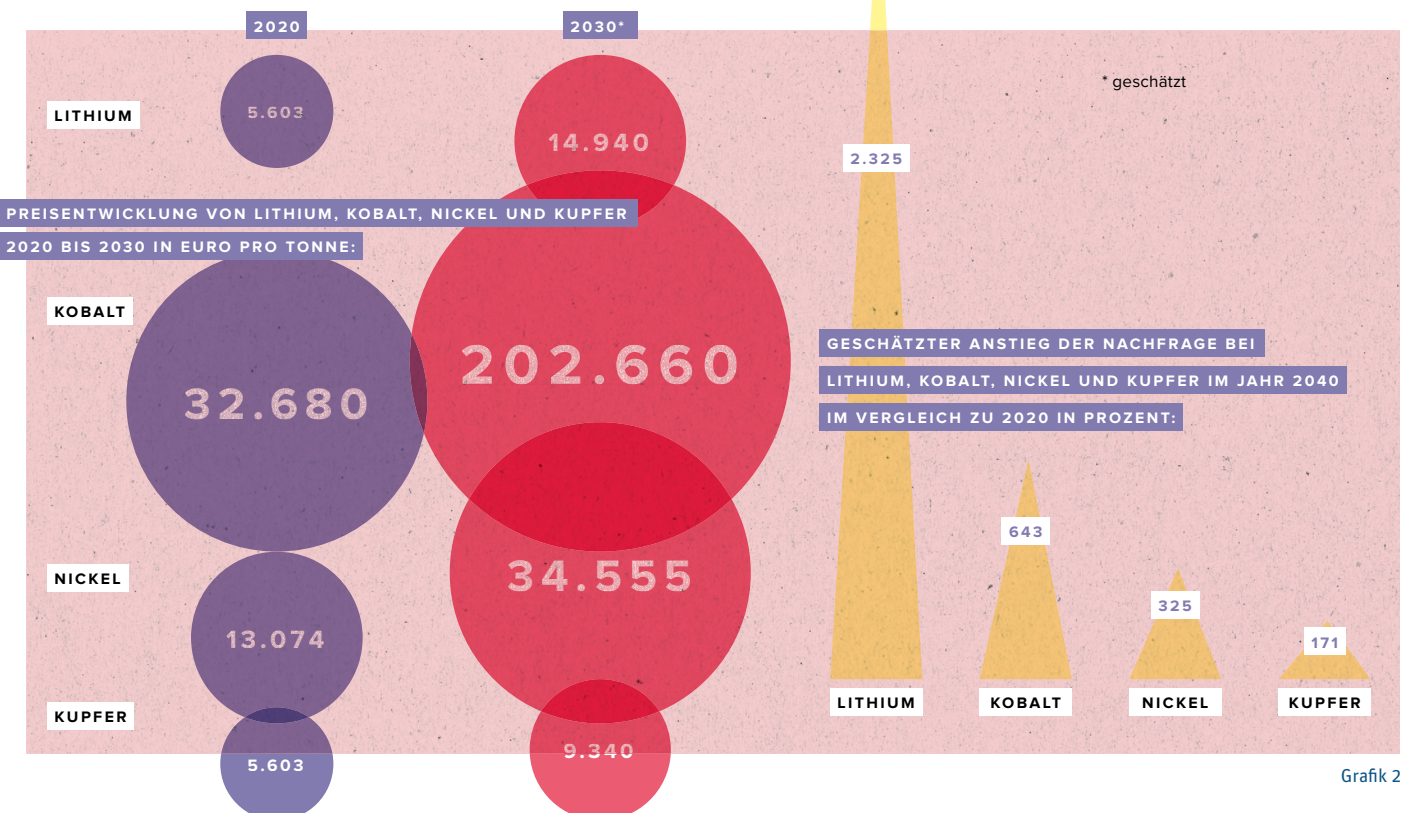
im großen Umfang in Europa trotz des dafür erforderlichen hohen Energieeinsatzes stattfinden kann, ist fraglich und nicht absehbar.

Rohstoffabhängigkeiten von wenigen Anbietern sind der Versorgungssicherheit und der Bezahlbarkeit abträglich

Die negativen Folgen übermäßiger Rohstoffabhängigkeiten von einigen wenigen Staaten zeigen sich aktuell bei Erdgas, wo sich Deutschland und andere Staaten Europas in den letzten Jahren und Jahrzehnten in große Abhängigkeiten zu Russland begeben haben. Hohe Kosten und Versorgungsunsicherheiten für Wirtschaft und Verbraucher sind die Folge.

Die deutsche und europäische Automobilindustrie begibt sich bei der Elektromobilität in neue Rohstoffabhängigkeiten – vor allem von China!

Und: Die hohe Nachfrage hat bereits zu stark steigenden Preisen für relevante Rohstoffe und somit zu steigenden Verbraucherpreisen geführt.



Grafik 2

Empfehlungen an die Politik

1. Einseitige Technologiepfade beim Klimaschutz, die zudem **rohstoffintensiv** sind, bergen das Risiko, erneut von wenigen Zulieferer-Ländern abhängig zu werden. Dies kann zu **Störungen** und einer erschwerten Durchsetzung von **Sozial- und Umweltstandards** in Lieferketten und zur Verlagerung von **Wertschöpfung** führen.
2. Es ist sinnvoll auf **verschiedene Lösungen** beim Klimaschutz zu setzen, um einseitige Abhängigkeiten zu vermeiden.
3. Damit kann auch ein **Rohstoff-Konkurrenzverhältnis** zwischen Elektroautos und dem Ausbau Erneuerbarer Energien vermieden werden.

Quellen:

Grafik 1: IEA – "The Role of Critical Minerals in Clean Energy Transitions by International Energy Agency"/Abb. Karte: ©olympuscat/Adobe Stock;

Grafik 2: DIW Wochenbericht 4/2022; Grafik 3: UNITI-Darstellung nach UBS/FuW

Global Electric Vehicle Outlook der IEA 2022

Deutsche Rohstoffagentur

www.enex.me

www.efahrer.chip.de

UNITI – Verbandsportrait

Der UNITI Bundesverband EnergieMittelstand e.V. besteht seit 1927. Er bündelt die Kompetenzen bei Kraftstoffen, im Wärmemarkt und bei Schmierstoffen und repräsentiert rund 90 Prozent des organisierten Mineralölmittelstandes in Deutschland.

Täglich kommen etwa 3 Millionen Kunden an Tankstellen der UNITI-Mitgliedsunternehmen. Die Verbandsmitglieder beliefern 115 Bundesautobahntankstellen und betreiben rund 6.000 Straßentankstellen, das sind über 40 Prozent des Straßentankstellenmarktes. Mit etwa 3.700 freien Tankstellen sind bei UNITI zudem ca. 70 Prozent der freien Tankstellen organisiert. Die Marktanteile der Verbandsmitglieder betragen bei Diesel- und Ottokraftstoffen über 40 Prozent, beim Autogas rund 42 Prozent.

Die UNITI-Mitglieder versorgen etwa 20 Millionen Menschen mit Heizöl, einem der wichtigsten Energieträger im Wärmemarkt. Rund 80 Prozent des Gesamtmarktes beim leichten Heizöl und bei den festen Brennstoffen bedienen die Verbandsmitglieder. Mittlerweile gehören auch regenerative Energieträger sowie Gas und Strom zu ihrem Sortiment.

Ebenso zum Verband gehören die meisten unabhängigen mittelständischen Schmierstoffhersteller und Schmierstoffhändler in Deutschland. Ihr Marktanteil liegt bei rund 50 Prozent.

Die ca. 1.000 Mitgliedsfirmen von UNITI erzielen einen jährlichen Gesamtumsatz von rund 35 Milliarden Euro und beschäftigen etwa 80.000 Arbeitnehmer in Deutschland.

Redaktionsstand: Oktober 2022

UNITI informiert

Warum die Elektromobilität Europa spaltet



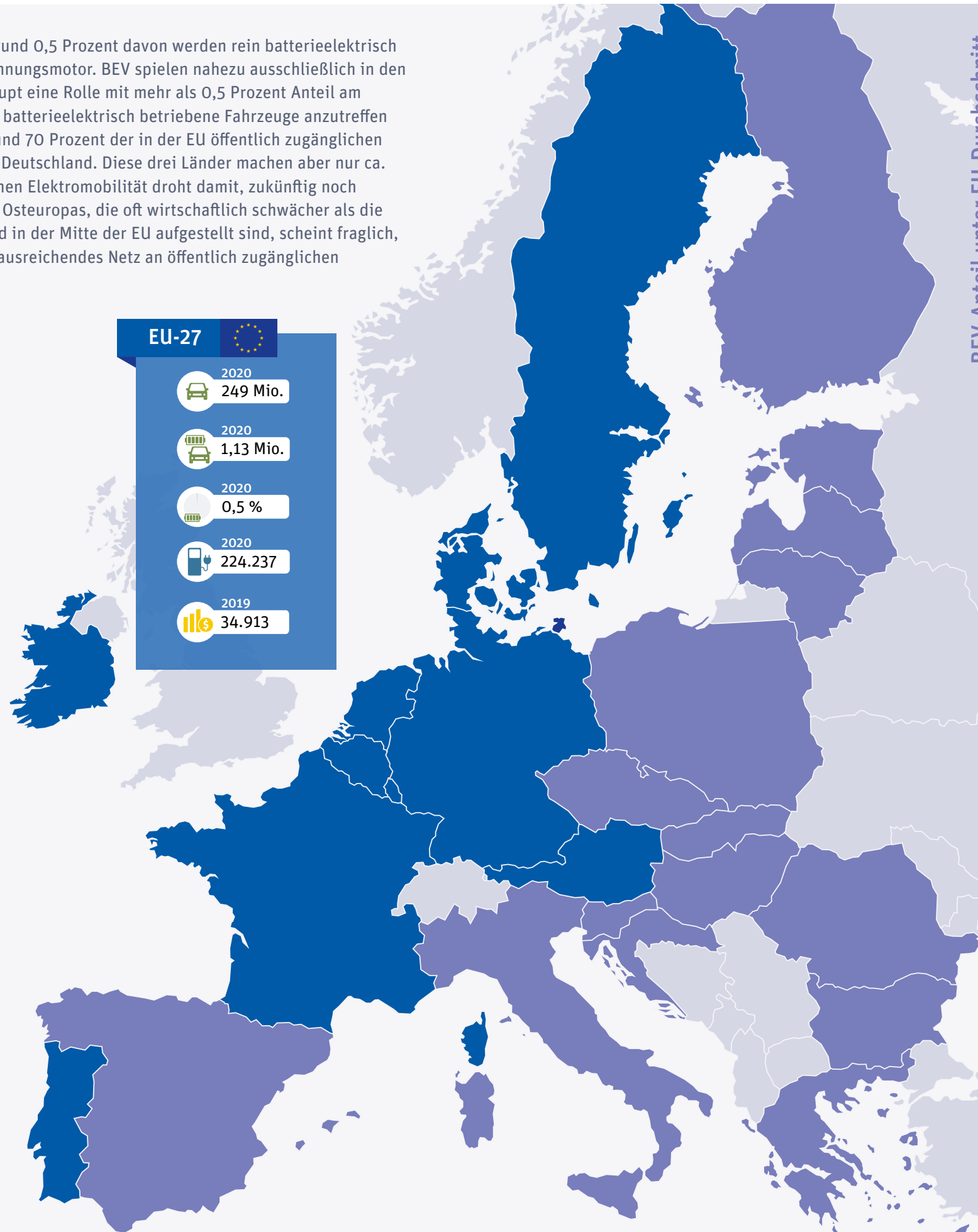
E-Mobilität spaltet Europa!

Anzahl von Pkw Anzahl von reinen Elektroautos (BEV) Anteil von reinen Elektroautos (BEV) Öffentlich zugängliche Ladesäulen* BIP/Kopf in USD
* Normal- (<=22kW) und Schnellladestationen (>22kW)

In den 27 EU-Mitgliedsstaaten gibt es rund 249 Mio. Pkw, nur rund 0,5 Prozent davon werden rein batterieelektrisch (BEV) angetrieben. 99,5 Prozent hingegen haben einen Verbrennungsmotor. BEV spielen nahezu ausschließlich in den wirtschaftlich starken Staaten Nord- und Mitteleuropas überhaupt eine Rolle mit mehr als 0,5 Prozent Anteil am Pkw-Bestand. Nicht nur, dass in Süd- und Osteuropa kaum rein batterieelektrisch betriebene Fahrzeuge anzutreffen sind, es ist auch nahezu keine Ladeinfrastruktur vorhanden. Rund 70 Prozent der in der EU öffentlich zugänglichen Ladesäulen befinden sich in den Niederlanden, Frankreich und Deutschland. Diese drei Länder machen aber nur ca. 23 Prozent der Fläche der EU aus. Die Spaltung Europas in Sachen Elektromobilität droht damit, zukünftig noch größer zu werden! Denn gerade in den vielen Staaten Süd- und Osteuropas, die oft wirtschaftlich schwächer als die wenigen vergleichsweise wohlhabenden Staaten im Norden und in der Mitte der EU aufgestellt sind, scheint fraglich, ob sich die Menschen ein E-Auto leisten können oder auch ein ausreichendes Netz an öffentlich zugänglichen Ladesäulen aufgebaut werden kann.



BEV-Anteil über EU-Durchschnitt



BEV-Anteil unter EU-Durchschnitt



- In nur 11 von 27 EU-Mitgliedsstaaten liegt der Anteil von rein batterieelektrisch betriebenen Fahrzeugen (BEV) im Bestand höher als 0,5 Prozent. Nur die wohlhabenden Länder Niederlande, Schweden und Dänemark schaffen den Sprung über die Ein-Prozent-Marke.
- Gerade in den wirtschaftlich schwächeren Staaten Süd- und Osteuropas tendiert der Anteil der BEV gegen Null. Darunter fallen auch bevölkerungsreiche Länder wie Spanien, Italien und Polen.
- Es ist fraglich, ob sich die einkommensschwache Bevölkerung in den Ländern Süd- und Osteuropas mit niedrigem BIP/Kopf den teuren Umstieg auf E-Autos leisten kann.
- Die für die E-Mobilität notwendige Ladeinfrastruktur ist nur in wenigen wohlhabenden Ländern der Europäischen Union in ausreichender Zahl und Dichte vorhanden, um auch nur den bestehenden BEV-Fuhrpark zu versorgen. So sind rund 70 Prozent der öffentlich zugänglichen Ladesäulen innerhalb der EU in den Niederlanden, Frankreich und Deutschland zu finden.
- Gerade in großen Flächenstaaten Süd- und Osteuropas ist nahezu keine Ladeinfrastruktur vorhanden. Der Aufbau eines Netzes an öffentlich zugänglichen Ladesäulen würde viele Milliarden Euro kosten und diese Länder wirtschaftlich überfordern.

E-Fuels als die Lösung, um die Spaltung Europas beim Autofahren zu verhindern:

- Mit CO₂-neutralen E-Fuels könnten die knapp 248 Mio. Pkw mit Verbrennungsmotor in der gesamten Europäischen Union ohne technische Anpassungen oder Umrüstungen CO₂-neutral angetrieben werden.
- Die auf EU-Ebene geführten Diskussionen über mögliche pauschale „Verbrenner-Verbote“ sind nicht zielführend, denn es ist nicht der Verbrennungsmotor, der darüber entscheidet, ob ein Fahrzeug CO₂-neutral unterwegs ist oder nicht, sondern der verwendete Kraftstoff. Mit E-Fuels könnten alle Verbrenner CO₂-neutral betrieben werden.
- Mit E-Fuels könnten auch die Autofahrer in den wirtschaftlich schwächeren Staaten der EU die Möglichkeit zur bezahlbaren individuellen Automobilität behalten und dabei einen unverzichtbaren Beitrag zum Klimaschutz leisten. Gleichzeitig würde die öffentliche Hand der Länder entlastet, denn der Aufbau einer teuren Ladeinfrastruktur für die E-Mobilität wäre damit unnötig.

UNITI – Verbandsportrait

Der UNITI Bundesverband EnergieMittelstand e. V. repräsentiert rund 90 Prozent des Mineralölmittelstandes in Deutschland und bündelt die Kompetenzen bei Kraftstoffen, im Wärmemarkt und bei Schmierstoffen. Täglich kommen über drei Millionen Kunden an die rund 6.000 Straßentankstellen der UNITI-Mitgliedsunternehmen. Rund 70 Prozent der freien Tankstellen und rund 40 Prozent der Straßentankstellen sind bei UNITI organisiert. Die rund 1.000 Mitgliedsfirmen von UNITI erzielen einen jährlichen Gesamtumsatz von etwa 35 Milliarden Euro und beschäftigen rund 80.000 Arbeitnehmer in Deutschland.

Redaktionsstand Juli 2021



UNITI informiert

Schwere Nutzfahrzeuge in der EU – kaum alternative Lade- und Tankinfrastruktur vorhanden

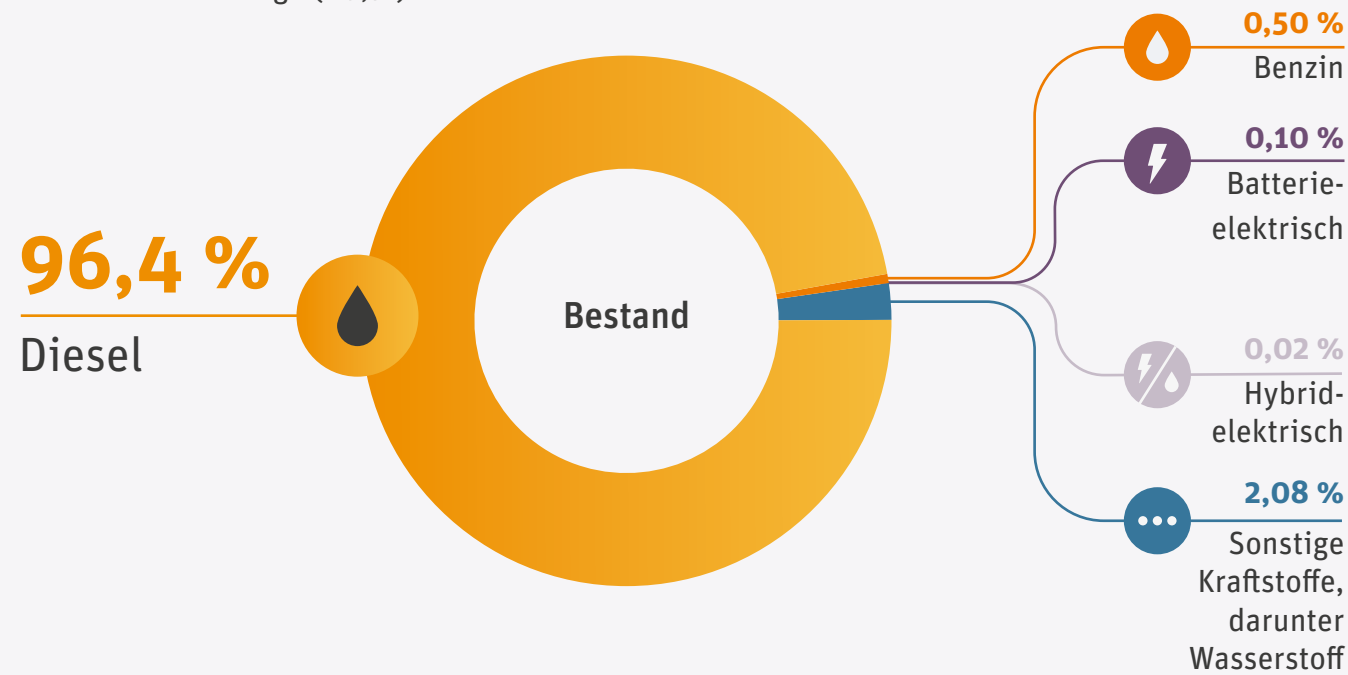


Schwere Nutzfahrzeuge in der EU – kaum alternative Lade- und Tankinfrastruktur vorhanden



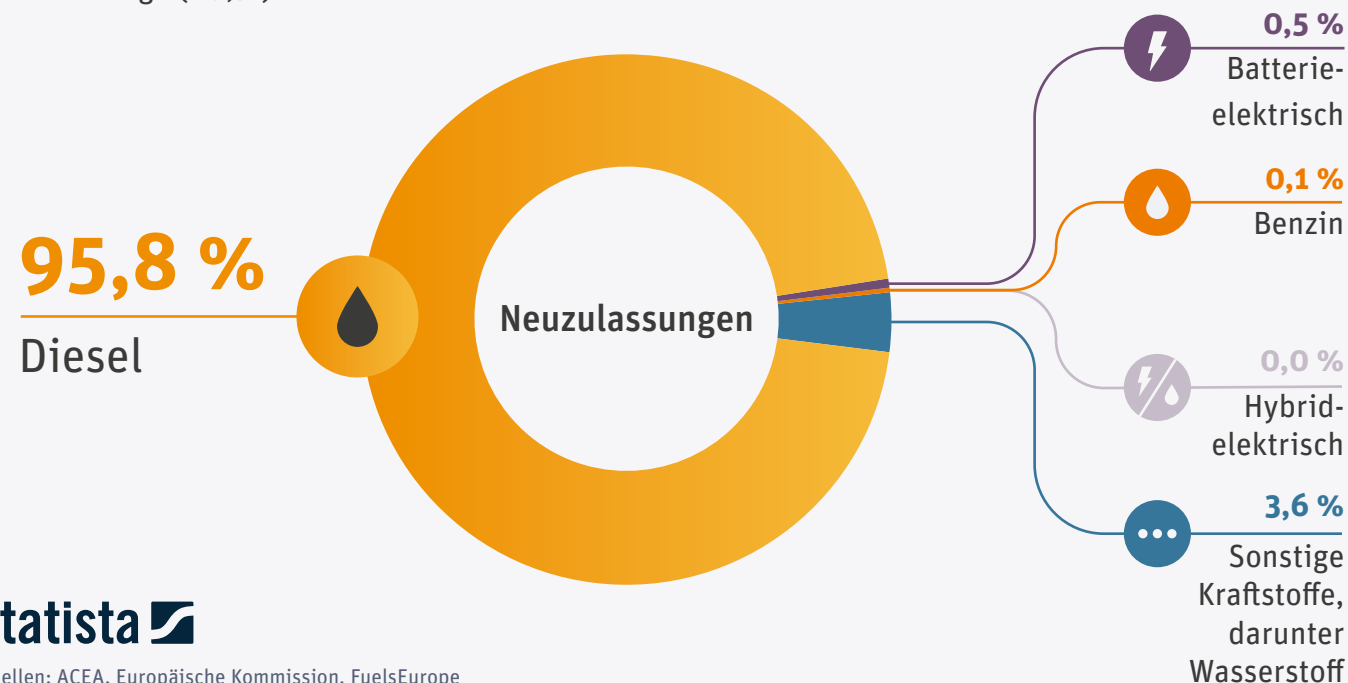
Nur 0,1 % der Lkw sind strombetrieben

Anteil der Kraftstoffe am Bestand der mittelschweren und schweren Nutzfahrzeuge (> 3,5t) in der EU 2021



Auch bei den Neuzulassungen dominiert Diesel ganz klar

Anteil der Kraftstoffe an den Neuzulassungen der mittelschweren und schweren Nutzfahrzeuge (> 3,5t) in der EU 2021



Aktuell sind öffentliche Ladepunkte für Lkw kaum vorhanden

Anzahl Tank- und Ladepunkte in der EU 2021

Land	Tankstellen	Wasserstoff-tankstellen	Lkw-Ladepunkte (800 kW)*
Belgien	3.121	3	/
Bulgarien	3.531	0	/
Dänemark	2.068	6	/
Deutschland	14.458	89	/
Estland	491	0	/
Finnland	k. A.	0	/
Frankreich	11.151	19	/
Griechenland	5.889	0	/
Irland	1.906	0	/
Italien	21.700	1	/
Kroatien	k. A.	0	/
Lettland	605	0	/
Litauen	k. A.	0	/
Luxemburg	235	0	/
Niederlande	4.147	7	/
Österreich	2.748	4	/
Polen	7.852	0	/
Portugal	3.333	0	/
Rumänien	2.292	0	/
Schweden	2.678	3	/
Slowakei	1.003	0	/
Slowenien	k. A.	0	/
Spanien	11.810	3	/
Ungarn	2.015	0	/

* LKW-Ladepunkte sind bislang kaum vorhanden. Es gibt keine Daten zur Bestandsladeinfrastruktur in den verschiedenen Ländern der EU.

Fazit:

- **77 Prozent** des Warenverkehrs in der EU im Jahr 2021 erfolgte auf der Straße. Das entspricht 1,9 Billionen Tonnenkilometern. Der Anteil der Bahn am EU-weiten Güterverkehr lag 2021 bei **17 %**. Der Anteil der Binnenschifffahrt betrug **6 %**. Der Transport auf der Straße nahm weiter zu: Wurden 2011 rund **74 %** des Güterverkehrs auf der Straße abgewickelt, waren es 2021 rund **77 %**. Der **Güterverkehr auf der Straße per Lkw ist damit unverzichtbar** und ein Garant für wirtschaftliche Prosperität und Wohlstand in Europa.
- Der Straßengüterverkehr wird **europaweit von einem dichten, öffentlichen Tankinfrastrukturnetz** sicher und zuverlässig versorgt.
- Der Aufbau alternativer Tank- bzw. Ladeinfrastrukturen für Wasserstoff und Ladestrom befindet sich derzeit allenfalls in einem sehr frühen Stadium des Aufbaus. Eine öffentliche **Lkw-Megawatt-Ladeinfrastruktur in der EU ist statistisch noch nicht erfassbar**.
- Um einen reibungslosen Warenverkehr und damit das sichere Funktionieren des Binnenmarkts auch zukünftig garantieren zu können, ist es u. a. klimapolitisch geboten, heutige fossilbasierte **Kraftstoffe durch regenerative Kraftstoffe wie HVO und perspektivisch E-Diesel zu ersetzen**. Dafür bedarf es weder einer Anpassung der vorhandenen EU-weiten Tankinfrastrukturen noch der Fahrzeuge.
- Die definierten Aufbauziele in der 2023 überarbeiteten **AFIR** (Alternative Fuels Infrastructure Regulation) für das Straßennetz in den EU-Mitgliedsländern **genügen laut Experten nicht**, um ein ausreichend dichtes öffentliches Tank- bzw. Ladenetz für Wasserstoff und Ladestrom im Straßengüterverkehr europaweit zu garantieren. Zudem ist ein Aufbau in dem dafür vorgesehenen sehr kurzen Zeitraum (bis 2030) fraglich.
- **Der Aufbau einer völlig neuen Infrastruktur ist kostenintensiv und technisch herausfordernd**, beispielsweise die Bereitstellung einer H₂- bzw. Ladestrominfrastruktur inkl. Netzaufbau und -ertüchtigung sowie die Herstellung sämtlicher benötigter Komponenten. All diese Maßnahmen verursachen weitere CO₂-Emissionen. Zudem muss die benötigte grüne Strom-/Wasserstoffmenge zur Verfügung gestellt werden können, was derzeit nicht absehbar ist.

UNITI informiert
Warum nur mit E-Fuels
der weltweite Straßenverkehr
CO₂-neutral gestaltet werden
kann

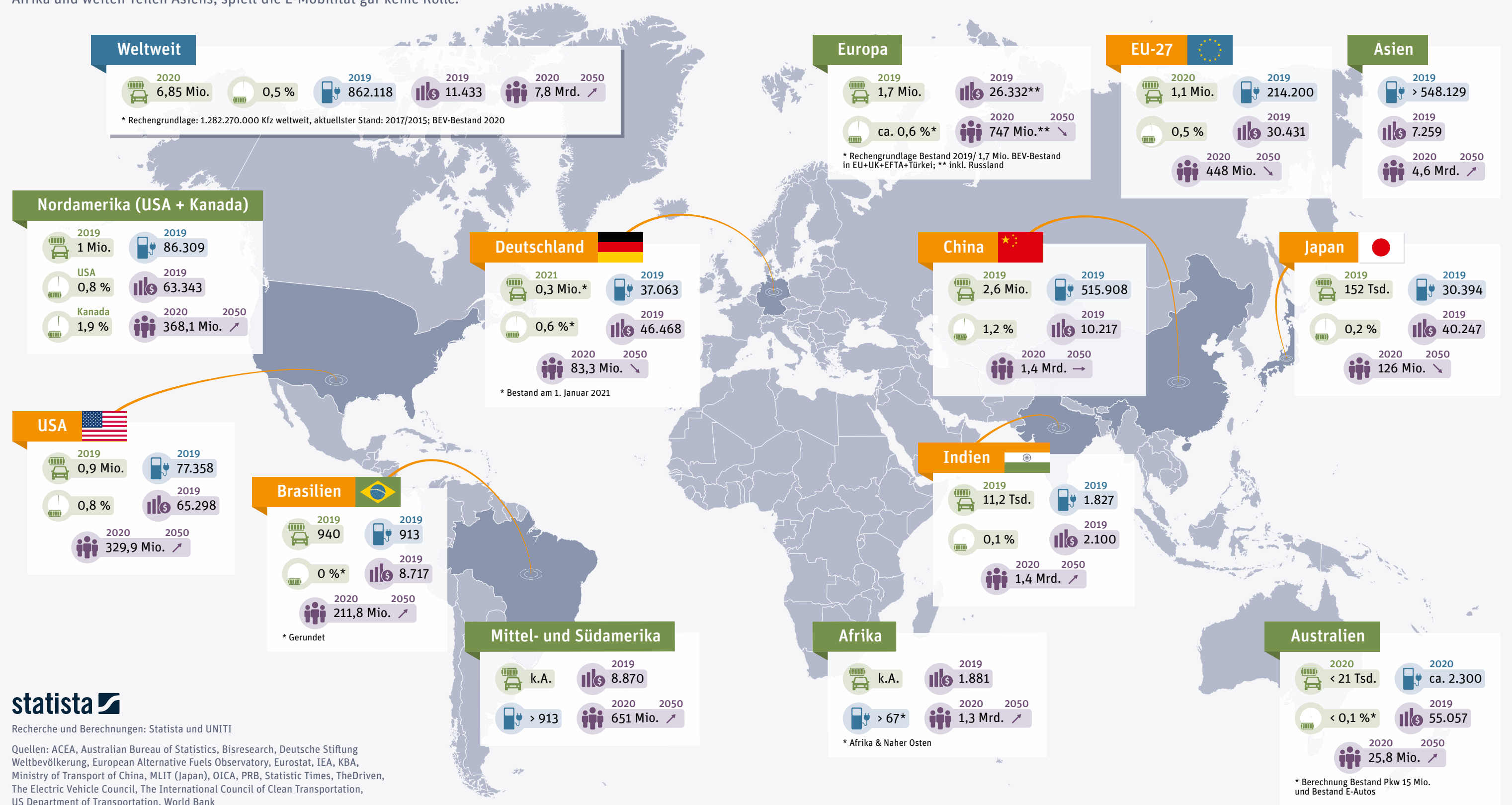
Politische Forderung:

Um die EU-Mitgliedsstaaten sowie die Logistikunternehmen wirtschaftlich nicht zu überfordern oder den reibungslosen Warentransport zu gefährden, sollte die EU verschiedene Antriebstechnologien im Schwerlastverkehr regulativ ermöglichen. Dazu gehört, den CO₂-Minderungsbeitrag von E-Fuels und anderen regenerativen Kraftstoffen innerhalb der **EU-Flottenregulierung für schwere Nutzfahrzeuge wie Lkw aber auch für Busse anzuerkennen**.

E-Mobilität weltweit

E-Mobilität spielt global betrachtet bislang keine Rolle

Nur 0,5 Prozent der Kfz weltweit sind reine Elektrofahrzeuge (BEV), 99,5 Prozent verfügen dagegen über einen Verbrennungsmotor. Selbst in wirtschaftlich entwickelten Ländern hat die E-Mobilität nur eine geringe Bedeutung. So liegt der Anteil reiner Elektrofahrzeuge in der EU bei 0,5 Prozent, in den USA bei 0,8 Prozent und in China bei 1,2 Prozent. In diesen drei Märkten werden 90 Prozent der Elektroautos abgesetzt. In vielen sich entwickelnden, aber bevölkerungsreichen Regionen der Welt, wie Südamerika, Afrika und weiten Teilen Asiens, spielt die E-Mobilität gar keine Rolle.



statista
Recherche und Berechnungen: Statista und UNITI

Quellen: ACEA, Australian Bureau of Statistics, Bisresearch, Deutsche Stiftung Weltbevölkerung, European Alternative Fuels Observatory, Eurostat, IEA, KBA, Ministry of Transport of China, MLIT (Japan), OICA, PRB, Statistic Times, TheDriven, The Electric Vehicle Council, The International Council of Clean Transportation, US Department of Transportation, World Bank

Die Reduktion der CO₂-Emissionen im Straßenverkehr erfordert Lösungen, die überall auf der Welt funktionieren

- Die Elektromobilität zeigt sich in den Fahrzeugbeständen weiterhin nur in Teilen Nordamerikas und Europas sowie in wenigen Ländern Asiens. Und selbst dort liegen die Anteile der BEV oft nur im Promillebereich.
- In vielen sich entwickelnden, bevölkerungsreichen Regionen der Welt, wie Südamerika, Afrika und weiten Teilen Asiens, spielt die E-Mobilität bislang gar keine Rolle. Das Fehlen auch nur von Ansätzen einer Ladeinfrastruktur sowie von grünem Ladestrom schließt aus, dass sich das absehbar ändert.
- Flüssige Kraftstoffe dagegen sind bereits heute in allen Regionen der Welt kostengünstig verfügbar und verbraucherfreundlich nutzbar.
 - Angesichts dessen sollte es also vor allem darum gehen, Verbrennungsmotoren rasch CO₂-neutral zu machen.
 - Der Klimawandel ist eine globale Herausforderung, für die es einer globalen Lösung bedarf, die überall auf der Welt funktioniert. E-Fuels bieten genau das. Sie ermöglichen es, die rund 1,3 Mrd. Kraftfahrzeuge in sämtlichen Gegenden der Welt CO₂-neutral anzutreiben. Nur so können wirklich alle Länder und Regionen in die Anstrengungen um die Einsparung von CO₂-Emissionen einbezogen werden.
 - Die Bundesregierung sollte die Defossilisierung des Straßenverkehrs technologieoffener als bislang angehen und das Erreichen der Klimaziele als globale Herausforderung verstehen, die man nur mit einer global wirkenden Lösung erfolgreich meistern kann. Deutschland sollte sich auf nationaler, europäischer und internationaler Ebene für einen raschen Markthochlauf der E-Fuels einzusetzen.

UNITI – Verbandsportrait

Der UNITI Bundesverband EnergieMittelstand e.V. bündelt die Kompetenzen bei Kraftstoffen, im Wärmemarkt und bei Schmierstoffen. Er repräsentiert rund 90 Prozent des organisierten Mineralölmittelstandes in Deutschland.

Täglich kommen mehr als 3 Millionen Kunden an Tankstellen der UNITI-Mitgliedsunternehmen. Die Verbandsmitglieder beliefern 115 Bundesautobahntankstellen und betreiben fast 6.000 Straßentankstellen, das sind über 40 Prozent des Straßentankstellenmarktes. Mit etwa 3.900 freien Tankstellen sind bei UNITI zudem fast 80 Prozent der freien Tankstellen organisiert. Die Marktanteile der Verbandsmitglieder betragen bei Diesel- und Ottokraftstoffen über 40 Prozent, beim Autogas rund 42 Prozent.

Die UNITI-Mitglieder versorgen etwa 20 Millionen Menschen mit Heizöl, einem der wichtigsten Energieträger im Wärmemarkt. Rund 80 Prozent des Gesamtmarktes beim leichten Heizöl und bei den festen Brennstoffen bedienen die Verbandsmitglieder. Auch regenerative Energieträger sowie Gas und Strom gehören zu ihrem Sortiment. Überdies betreiben die Mitglieder flächendeckend Tanklager in Deutschland und tragen so zur Versorgungssicherheit bei.

Ebenso zum Verband gehören die meisten unabhängigen mittelständischen Schmierstoffhersteller und Schmierstoffhändler in Deutschland. Ihr Marktanteil liegt bei rund 50 Prozent. UNITI repräsentiert auch einen großen Teil der mittelständischen Erzeuger und Vertreiber von Additiven.

Die über 1.000 Mitgliedsfirmen von UNITI erzielen einen jährlichen Gesamtumsatz von rund 35 Milliarden Euro und beschäftigen rund 80.000 Arbeitnehmer in Deutschland.

Redaktionsstand: Juni 2021



Studienübersicht



Die Studien sind abrufbar unter:
www.uniti.de

